



Depot Nordamerika (331)

Das Depot Nordamerika investiert ausschließlich in nordamerikanische Aktienfonds. Dieses Depot ist besonders für diejenigen Anleger geeignet, die die Chancen der nordamerikanischen Aktienmärkte nutzen und dabei auf die Erfahrung erfolgreicher Fondsmanager zurückgreifen möchten.

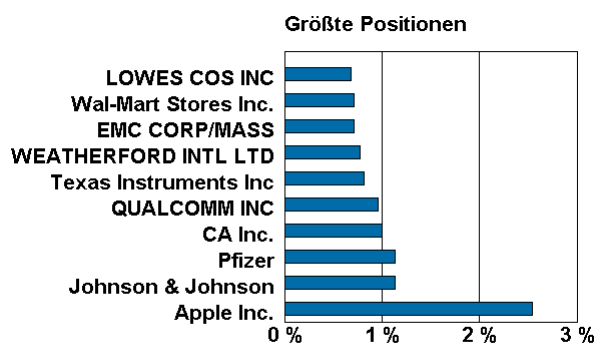
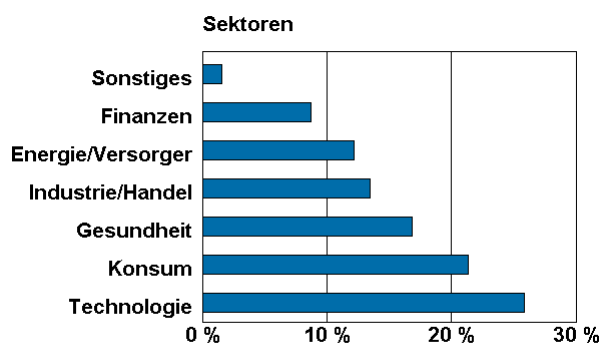
Chancen und Risiken des Depots Nordamerika bestehen in den Bewegungen des nordamerikanischen Aktienmarktes, den Wechselkursverhältnissen und den unternehmens- und branchenspezifischen Entwicklungen.

Benchmark: 100 % MSCI North America

Depotzusammensetzung

Depotzusammensetzung	Depotanteile / Fonds	WKN	ISIN	Rating
Aktien USA	20 % Threadneedle American Sel. Fd.	987653	GB0002769536	A
Aktien USA	20 % cominvest Fondamerika	847118	DE0008471186	E
Aktien USA Nebenwerte	20 % JPMorgan-US Small Cap Growth A	971759	LU0053671581	C
Aktien USA	20 % BlackRock US Flexible Equity	779379	LU0154236417	C
Aktien USA	20 % Pioneer U.S. Pioneer A USD	805664	LU0133642578	B

Portfeuillestruktur



Wertentwicklung des Depots, Stand: 30.09.2009

Zeitraum	2009	12 Monate	2008	2007	3 Jahre p. a.	5 Jahre p. a.	10 Jahre p. a.	Volatilität (3 Jahre)
Depot	16,30 %	-5,46 %	-37,17 %	-3,26 %	-10,18 %	-2,36 %	-4,70 %	18,64 %
Vergleichsindex	16,02 %	-8,91 %	-33,50 %	-5,14 %	-9,65 %	-2,01 %	-3,48 %	17,47 %

Bei der Wertentwicklung wurden die Strukturänderungen des Depots seit Auflage nachgebildet.

Quelle: FERI-TRUST 30.09.2009

Rechtliche Hinweise: Wert und Erträge einer Investmentanlage können steigen oder fallen. Eine positive Entwicklung in der Vergangenheit ist keine Garantie für eine zukünftige Wertentwicklung. Die obigen Angaben wurden mit großer Sorgfalt recherchiert. Bitte haben Sie dafür Verständnis, dass wir unsere Haftung auf grobe Fahrlässigkeit beschränken müssen.

Schutz und Sicherheit im Zeichen der Burg



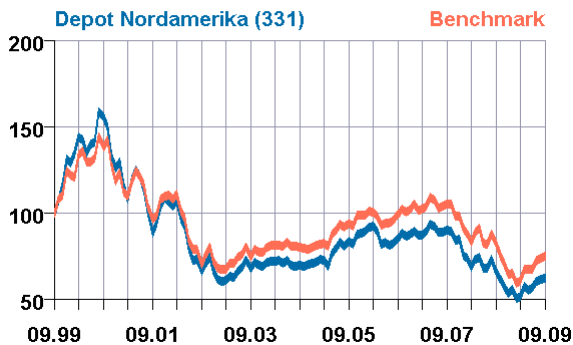
NÜRNBERGER

VERSICHERUNGSGRUPPE

Depot Nordamerika (331)

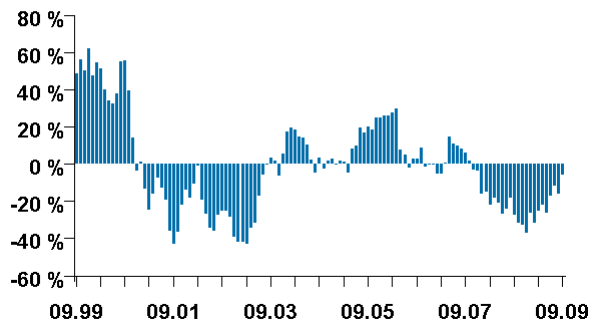
Wertentwicklung Depot und Index in €

Indizierte Wertentwicklung



Jährliche Wertentwicklung

Wertentwicklung einzelner 1-Jahres-Anlagen in % in EUR



Erklärungen zum Depot Nordamerika (331)

Ausgabeaufschlag:

Ein Ausgabeaufschlag wird nicht erhoben. Ausgenommen sind die Fonds- und Fonds-Renten-Tarife bis einschließlich der Generation 2100. Bei diesen wird ein vertraglich festgelegter Ausgabeaufschlag erhoben, der jedoch bei fast allen Tarifen der Generationen 2000 und 2100 im Rahmen der Überschussbeteiligung teilweise zurückerstattet wird.

Benchmark:

Messlatte für Fonds. Meist ein Index der dem entsprechenden Anlageraum des Depots entspricht.

Feri-Rating von Lipper:

Das Feri-Rating wird von Lipper erstellt, einer 100-prozentigen Reuters-Tochter, die weltweit führend als Dienstleister für Fondsinformationen und -analysetools ist.

Größte Positionen:

Hier werden die größten Aktienpositionen des Depots aufgezeigt.

Indizierte Wertentwicklung:

Bei der indizierten Wertentwicklung wird über einen bestimmten Zeitraum die Wertentwicklung des Depots dem Vergleichsindex (Benchmark) gegenübergestellt. Hierbei wird unterstellt (indiziert), dass zu Beginn des Betrachtungszeitraumes die zu vergleichenden Positionen bei der Punktzahl 100 beginnen, um somit besser vergleichbar zu sein.

WKN/ISIN:

Zur Identifikation des Fonds in Publikationen etc.

Rating:

Das hier zur Anwendung kommende Rating-Verfahren von Feri Trust bewertet die Investmentfonds zu 70 % nach Ertrags-Kennziffern und zu 30 % nach Risiko-Kennziffern.

Das Rating-Ergebnis wird in Buchstaben von A bzw. (A) - sehr guter Fonds - E bzw. (E) - schwacher Fonds - angezeigt und bezieht sich jeweils auf die dem Fonds zugehörige Anlagekategorie.

Portefeuillestruktur:

In den Portefeuillestrukturen wird die prozentuale Gewichtung einzelner Branchen/Länder/Währungen des Depots aufgezeigt.

Volatilität (Risikofaktor):

Ist eine mathematische Größe für das Maß des Risikos eines Depots. Je höher der Wert ist, desto risikoreicher ist das Depot.

Wertentwicklung:

Die durchschnittliche Wertentwicklung der vergangenen Jahre wird in Prozent pro Jahr angegeben. Sie ist keine Prognose für die Zukunft.

Managementgebühr:

Fonds	Managementgebühr
Threadneedle American Sel. Fd.	z. Zt. 1,50 % p. a.
cominvest Fondamerika	z. Zt. 1,40 % p. a.
JPMorgan-US Small Cap Growth A	z. Zt. 1,25 % p. a.
BlackRock US Flexible Equity	z. Zt. 1,50 % p. a.
Pioneer U.S. Pioneer A USD	z. Zt. 1,25 % p. a.