

Anlagestrategie und Vergleichsindex

Aktienorientierte Anlagestrategie. Auflegung: 01.05.1999
 Für die Depotanlage wird angestrebt, dass die Anlage in Aktienfonds oder in Fonds mit offensiven alternativen Anlagekonzepten mindestens 70% beträgt, der Restbetrag wird in Renten-, Immobilien-, Geldmarkt- oder in Fonds mit defensiven alternativen Anlagekonzepten angelegt. Bei der Auswahl der Aktienfonds können unterschiedliche Anlagestile, z.B. der wachstumsorientierte "Growth"-Stil und der substanzorientierte "Value"-Stil zum Einsatz kommen ("Blend-Strategie"). Dabei können dachfondsähnliche Fonds bevorzugt eingesetzt werden, die ebenfalls von der FÜRST FUGGER Privatbank gemanagt werden.

Vergleichsindex (für Zwecke der Berichterstattung) ist der MSCI World Index.

Preise und Kosten

Aufgeld: 5,00 % (je Einzahlung)
 Managementhonorar (Verwaltungsvergütung): 0,45 % p. a.
 Depotpauschale: 21,42 Euro p. a.

Aufgeld und Verwaltungsvergütung verstehen sich zuzüglich Mehrwertsteuer. Alle Preise Stand 01.08.2010

Details zu Preisen und Kosten entnehmen Sie bitte dem Punkt "Vergütung" der "Besonderen Vertragsbedingungen zum Vermögensverwaltungsvertrag" und den "Bedingungen für FÜRST FUGGER Privatbank Privatkonten und Depots".

Depotzusammensetzung

Depotzusammensetzung	Depotanteile	Ausgewählte Fonds
100 % Aktien	30 % weltweit	30,0 % FFPB Variabel
	20 % weltweit Themen und Branchen	20,0 % FFPB Fokus
	20 % weltweit wachstumsorientiert	20,0 % FFPB Dynamik
	30 % weltweit wertorientiert	30,0 % FFPB Wert

Stand: 30.07.2010

Wertentwicklung des Depots, Stand: 30.07.2010

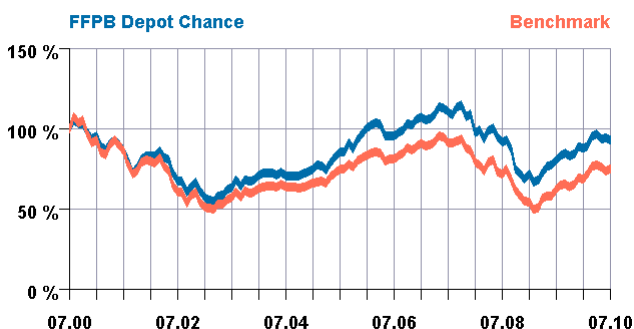
Zeitraum	12 Monate	3 Jahre	5 Jahre	10 Jahre	seit Auflegung	Risiko *)
Depot	15,35 %	-15,84 %	8,71 %	-7,16 %	37,93 %	17,07 %
Vergleichsindex	19,81 %	-17,84 %	-0,05 %	-25,19 %	-3,44 %	18,47 %

Zeitraum	2010	2009	2008	2007	2006	2005
Depot	4,87 %	28,83 %	-36,87 %	3,25 %	9,52 %	31,84 %
Vergleichsindex	8,14 %	26,35 %	-36,89 %	-1,98 %	6,86 %	27,03 %

*) vergleiche Hinweise

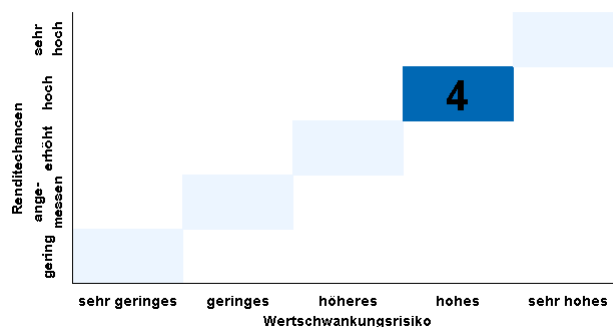
Wertentwicklung

Die folgende Grafik stellt einen langfristigen Chartvergleich zwischen der Wertentwicklung des Depots und dem Verlauf seines Vergleichsindex dar.
 Ausgangsbasis am 31.07.2000: 100%. Stand: 30.07.2010.



Chance-Risiko-Profil der Anlagestrategie

Die Anlagestrategie eignet sich für Investoren, die hohe Ertragschancen suchen und dabei hohe Risiken und gegebenenfalls auch kräftige Kursrückschläge in Kauf nehmen.



FÜRST FUGGER Privatbank Kommanditgesellschaft
 Maximilianstraße 38, 86150 Augsburg, info@fuggerbank.de, www.fuggerbank-infoportal.de

FFPB101_201008 bt-hg

FFPB Depot Chance

Größte Positionen

Die in der Depotzusammensetzung genannten Fonds beinhalten u.a. die folgenden 20 Positionen, welche in diesen Fonds am stärksten gewichtet sind:

Position	WKN	Anteil in %
EUR Cash		6,35
M&G Global Basics	797736	5,98
DJE Dividende und Substanz	A0F567	5,72
Fortis L OBAM Equity World	A0B94Z	5,03
Henderson HF Global Technology	A0B62T	3,55
iShares S&P 500	622391	3,05
Alger American Asset Growth	A0MP1B	2,92
M&G American Fund	797753	2,77
Magellan	577954	2,74
CS Infrastructure	A0MYE1	2,67
UBAM Neuberger US Equity Value	A0D8Z5	2,47
Amundi Global Agriculture	A0NE4D	2,42
Pioneer US MidCap Value	766589	2,29
Metzler Japanese Equity Fund	989437	2,20
Pictet Water	933348	2,15
M&G Recovery	806093	2,11
LBBW Global Warming	A0KEYM	2,11
AXA Rosenberg Japan	691347	2,10
Thames River High Income	A0DNWM	2,04
Invesco Global Telecom	972011	2,02

Stand: 30.04.2010

Hinweise: Alle Wertentwicklungsangaben beziehen sich auf Euro. Fremdwährungsfonds wurden in Euro umgerechnet. Berechnungen erfolgen auf Basis von Monatsendwerten. Alle Angaben verstehen sich vor Kosten. Um von der Wertentwicklung vor Kosten auf Ebene des Depots die individuelle, niedrigere Wertentwicklung nach Kosten abzuleiten, müssen die Kosten entsprechend Anlagedauer und -betrag berücksichtigt werden. Wert und Erträge einer Anlage können steigen oder fallen. Eine positive Entwicklung in der Vergangenheit ist keine Garantie für eine zukünftige Wertentwicklung. Das Risiko wird als Schwankungsbreite (Volatilität) der letzten drei Jahre angegeben. Die derzeitige Zusammensetzung des Depots des Depots ist hier nur beispielhaft aufgeführt und kann den Marktgegebenheiten im Rahmen des Vermögensverwaltungsmandates angepasst werden. Ebenso sind die größten Positionen nur beispielhaft aufgeführt und können vom Fondsmanagement jederzeit geändert werden. Die obigen Angaben wurden mit großer Sorgfalt recherchiert. Quelle für Wertentwicklungsdaten und Fondszusammensetzung: Feri EuroRating. Bitte haben Sie dafür Verständnis, dass wir unsere Haftung auf Vorsatz und grobe Fahrlässigkeit beschränken müssen, es sei denn, es werden wesentliche vertragliche Pflichten verletzt. Diese Verkaufsinformation ist nur vollständig zusammen mit den Informationen über alle angegebenen Fonds. Die Bank verarbeitet und nutzt die von Ihnen erhobenen personenbezogenen Daten auch für Zwecke der Werbung oder der Markt- oder Meinungsforschung. Sie können jederzeit die Vereinbarung und Nutzung Ihrer personenbezogenen Daten für Zwecke der Werbung oder der Markt- oder Meinungsforschung widersprechen.

FÜRST FUGGER Privatbank Kommanditgesellschaft

Maximilianstraße 38, 86150 Augsburg, info@fuggerbank.de, www.fuggerbank-infoportal.de

FFPB101_201008 bt-hg



Fondsprofil

Aktien weltweit
 Ziel der Anlagepolitik des Fonds ist es, im Rahmen einer längerfristigen Strategie einen attraktiven Wertzuwachs in Euro zu erzielen. Um dieses Anlageziel zu erreichen, wird das Anlagevermögen überwiegend in Anteilen an offenen Aktienfonds angelegt, die das ihnen zufließende Vermögen international und mit verschiedenen Schwerpunkten in Regionen investieren. Daneben können auch Anteile an gemischten Wertpapierfonds, Rentenfonds, geldmarktnahen Fonds oder Geldmarktfonds erworben sowie flüssige Mittel gehalten werden. Dieser Fonds strebt überdurchschnittliche Wertentwicklungschancen bei zeitweise hohen Schwankungen an.

Eckdaten des Fonds: (Stand 30.07.2010)

Wertpapierkenn-Nr.	A0MZG6
ISIN	LU0317844925
Investmentmanager	FÜRST FUGGER Privatbank KG
Verwaltungsgesellschaft	Oppenheim Asset Management S.à r.l.
Depotbank	Sal. Oppenheim jr. & Cie Luxembourg S.C.A.
Domizil	Luxemburg
Auflegungsdatum	16.10.2007
Fondswährung	EUR
Ausgabeaufschlag	5,00 %
Verwaltungsvergütung	z. Zt. 1,50 % p. a.
Depotpauschale	21,42 EUR p. a.
Depotbankvergütung	z. Zt. 0,05 %
Gesamtkostenquote	z. Zt. 1,63 % p. a.

Fondszusammensetzung

Im Dachfonds FFPB Variabel sind folgende 10 Positionen mit der stärksten Gewichtung enthalten:

Position	WKN	Anteil in %
Fortis L OBAM Equity World	A0B94Z	16,76
Alger American Asset Growth	A0MP1B	9,72
M&G American Fund	797753	9,23
M&G Recovery	806093	7,04
AXA Rosenberg Japan	691347	7,01
Thames River High Income	A0DNWM	6,81
Fidelity Active Strategy - Europe Fund	A0Q5FT	6,61
Henderson HF Global Technology	A0B62T	5,92
Threadneedle European Select	987633	5,12
Templeton Asian Growth Fund	971661	4,89

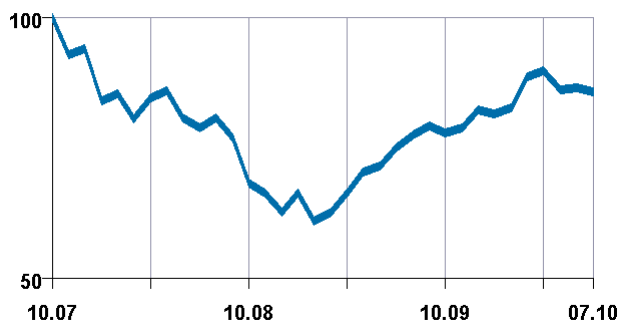
Stand: 30.04.2010

Wertentwicklung des Fonds, Stand: 30.07.2010

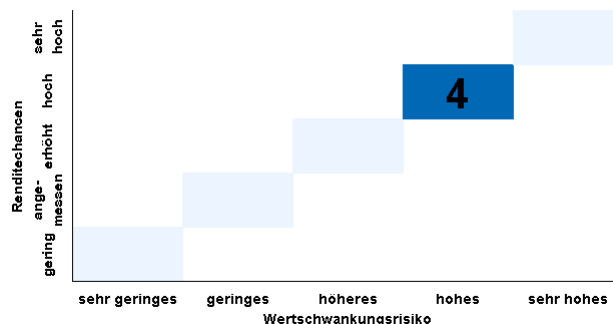
Zeitraum	2010	12 Monate	2009	2008	seit Auflegung
Fonds	4,20 %	14,19 %	31,13 %	-33,33 %	-14,38 %

Wertentwicklung

Ausgangsbasis am 31.10.2007: 100%. Stand: 30.07.2010.



Chance-Risiko-Profil der Anlagestrategie



Hinweise: Alle Wertentwicklungsangaben beziehen sich auf Euro. Fremdwährungsfonds wurden in Euro umgerechnet. Das Währungsrisiko kann zu Wertschwankungen führen und Auswirkungen auf die Rendite haben. Berechnungen erfolgen auf Basis von Monatsendwerten. Alle Angaben verstehen sich vor Ausgabeaufschlag. Um von der Wertentwicklung auf Ebene des Fonds die individuelle, niedrigere Wertentwicklung abzuleiten, muss der Ausgabeaufschlag entsprechend der Anlagedauer berücksichtigt werden, allerdings nur, wenn ein solcher anfällt und nicht dem Anleger durch Bonifikationen im Rahmen der Vermögensverwaltung wieder zugute kommt. Wert und Erträge einer Investmentanlage können steigen oder fallen. Eine positive Entwicklung in der Vergangenheit ist keine Garantie für eine zukünftige Wertentwicklung. Das Risiko wird als Schwankungsbreite (Volatilität) der letzten drei Jahre angegeben. Die derzeitige Zusammensetzung des Fonds ist hier nur beispielhaft aufgeführt und kann vom Fondsmanagement jederzeit geändert werden. Im Rahmen des genannten Fondsprofils sind regionale Schwerpunktsetzungen möglich und können Chancen und Risiken erhöhen. Die obigen Angaben wurden mit großer Sorgfalt recherchiert. Quelle für Wertentwicklungsdaten und Fondszusammensetzung: FERI EuroRating. Bitte haben Sie dafür Verständnis, dass wir unsere Haftung auf Vorsatz und grobe Fahrlässigkeit beschränken müssen, es sei denn, es werden wesentliche vertragliche Pflichten verletzt. Dies ist kein Verkaufsprospekt im Sinne des Gesetzes, sondern eine Darstellung, die der individuellen Information dient. Der Verkauf von Anteilen erfolgt ausschließlich auf Grundlage des genehmigten Verkaufsprospektes, das bei der FÜRST FUGGER Privatbank Kommanditgesellschaft erhältlich ist. Die Bank verarbeitet und nutzt die von Ihnen erhobenen personenbezogenen Daten auch für Zwecke der Werbung oder der Markt- oder Meinungsforschung. Sie können jederzeit die Vereinbarung und Nutzung Ihrer personenbezogenen Daten für Zwecke der Werbung oder der Markt- oder Meinungsforschung widersprechen.

FÜRST FUGGER Privatbank Kommanditgesellschaft
 Maximilianstraße 38, 86150 Augsburg, info@fuggerbank.de, www.fuggerbank-infoportal.de



Fondsprofil

Aktien weltweit Themen und Branchen
 Ziel der Anlagepolitik des Fonds ist es, im Rahmen einer längerfristigen Strategie einen attraktiven Wertzuwachs in Euro zu erzielen. Um dieses Anlageziel zu erreichen, wird das Anlagevermögen überwiegend in Anteilen an offenen Aktienfonds angelegt, die das ihnen zufließende Vermögen international und mit verschiedenen Schwerpunkten in Branchen und Themen investieren. Daneben können auch Anteile an gemischten Wertpapierfonds, Rentenfonds, geldmarktnahen Fonds oder Geldmarktfonds erworben sowie flüssige Mittel gehalten werden. Dieser Fonds strebt überdurchschnittliche Wertentwicklungschancen bei zeitweise hohen Schwankungen an.

Eckdaten des Fonds: (Stand 30.07.2010)

Wertpapierkenn-Nr.	A0MZG1
ISIN	LU0317866811
Investmentmanager	FÜRST FUGGER Privatbank KG
Verwaltungsgesellschaft	Oppenheim Asset Management S.à r.l.
Depotbank	Sal. Oppenheim jr. & Cie Luxembourg S.C.A.
Domizil	Luxemburg
Auflegungsdatum	16.10.2007
Fondswährung	EUR
Ausgabeaufschlag	5,00 %
Verwaltungsvergütung	z. Zt. 1,50 % p. a.
Depotpauschale	21,42 EUR p. a.
Depotbankvergütung	z. Zt. 0,05 %
Gesamtkostenquote	z. Zt. 1,63 % p. a.

Fondszusammensetzung

Im Dachfonds FFPB Fokus sind folgende 10 Positionen mit der stärksten Gewichtung enthalten:

Position	WKN	Anteil in %
CS Infrastructure	A0MYE1	13,36
Amundi Global Agriculture	AONE4D	12,11
Pictet Water	933348	10,76
LBBW Global Warming	AOKEYM	10,56
Invesco Global Telecom	972011	10,11
Henderson HF Global Technology	A0B62T	8,87
Fidelity Global Health Care	941117	8,57
JPM Global Natural Resources	A0DPLL	6,71
Pictet Biotech	A0J4DN	6,40
EUR Cash		5,55

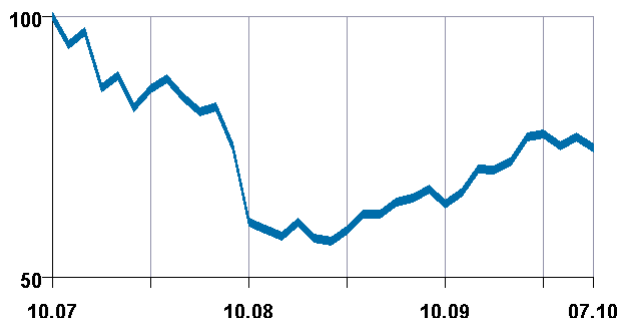
Stand: 30.04.2010

Wertentwicklung des Fonds, Stand: 30.07.2010

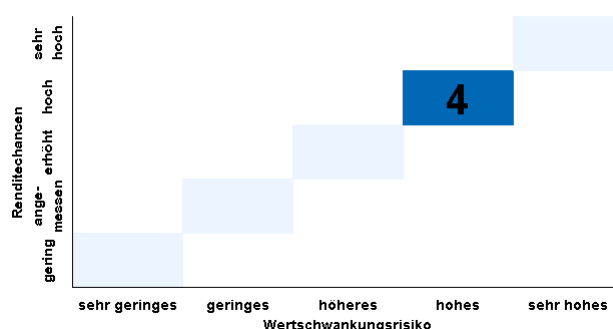
Zeitraum	2010	12 Monate	2009	2008	seit Auflegung
Fonds	5,71 %	16,06 %	22,32 %	-40,53 %	-25,37 %

Wertentwicklung

Ausgangsbasis am 31.10.2007: 100%. Stand: 30.07.2010.



Chance-Risiko-Profil der Anlagestrategie



Hinweise: Alle Wertentwicklungsangaben beziehen sich auf Euro. Fremdwährungsfonds wurden in Euro umgerechnet. Das Währungsrisiko kann zu Wertschwankungen führen und Auswirkungen auf die Rendite haben. Berechnungen erfolgen auf Basis von Monatsendwerten. Alle Angaben verstehen sich vor Ausgabeaufschlag. Um von der Wertentwicklung auf Ebene des Fonds die individuelle, niedrigere Wertentwicklung abzuleiten, muss der Ausgabeaufschlag entsprechend der Anlagedauer berücksichtigt werden, allerdings nur, wenn ein solcher anfällt und nicht dem Anleger durch Bonifikationen im Rahmen der Vermögensverwaltung wieder zugute kommt. Wert und Erträge einer Investmentanlage können steigen oder fallen. Eine positive Entwicklung in der Vergangenheit ist keine Garantie für eine zukünftige Wertentwicklung. Das Risiko wird als Schwankungsbreite (Volatilität) der letzten drei Jahre angegeben. Die derzeitige Zusammensetzung des Fonds ist hier nur beispielhaft aufgeführt und kann vom Fondsmanagement den Marktgegebenheiten im Rahmen des Profils angepasst werden. Ebenso sind die größten Positionen nur beispielhaft aufgeführt und können vom Fondsmanagement jederzeit geändert werden. Im Rahmen des genannten Fondsprofils sind branchenbezogene Schwerpunktsetzungen möglich und können Chancen und Risiken erhöhen. Die obigen Angaben wurden mit großer Sorgfalt recherchiert. Quelle für Wertentwicklungsdaten und Fondszusammensetzung: Feri EuroRating. Bitte haben Sie dafür Verständnis, dass wir unsere Haftung auf Vorsatz und grobe Fahrlässigkeit beschränken müssen, es sei denn, es werden wesentliche vertragliche Pflichten verletzt. Dies ist kein Verkaufsprospekt im Sinne des Gesetzes, sondern eine Darstellung, die der individuellen Information dient. Der Verkauf von Anteilen erfolgt ausschließlich auf Grundlage des genehmigten Verkaufsprospektes, das bei der FÜRST FUGGER Privatbank Kommanditgesellschaft erhältlich ist. Die Bank verarbeitet und nutzt die von Ihnen erhobenen personenbezogenen Daten auch für Zwecke der Werbung oder der Markt- oder Meinungsforschung. Sie können jederzeit die Vereinbarung und Nutzung Ihrer personenbezogenen Daten für Zwecke der Werbung oder der Markt- oder Meinungsforschung widersprechen.

FÜRST FUGGER Privatbank Kommanditgesellschaft
 Maximilianstraße 38, 86150 Augsburg, info@fuggerbank.de, www.fuggerbank-infoportal.de



Fondsprofil

Aktien weltweit wachstumsorientiert
 Ziel der Anlagepolitik des Fonds ist es, im Rahmen einer längerfristigen Strategie einen attraktiven Wertzuwachs in Euro zu erzielen. Um dieses Anlageziel zu erreichen, wird das Anlagevermögen überwiegend in Anteilen an offenen Aktienfonds angelegt, die das ihnen zufließende Vermögen weltweit und vorwiegend, aber nicht ausschließlich, mit einem Wachstums-Ansatz (Growth) investieren. Daneben können auch Anteile an gemischten Wertpapierfonds, Rentenfonds, geldmarktnahen Fonds oder Geldmarktfonds erworben sowie flüssige Mittel gehalten werden. Dieser Fonds strebt überdurchschnittliche Wertentwicklungschancen bei zeitweise hohen Schwankungen an.

Eckdaten des Fonds: (Stand 30.07.2010)

Wertpapierkenn-Nr.	A0MZG0
ISIN	LU0317844412
Investmentmanager	FÜRST FUGGER Privatbank KG
Verwaltungsgesellschaft	Oppenheim Asset Management S.à r.l.
Depotbank	Sal. Oppenheim jr. & Cie Luxembourg S.C.A.
Domizil	Luxemburg
Auflegungsdatum	16.10.2007
Fondswährung	EUR
Ausgabeaufschlag	5,00 %
Verwaltungsvergütung	z. Zt. 1,25 % p. a.
Depotpauschale	21,42 EUR p. a.
Depotbankvergütung	z. Zt. 0,05 %
Gesamtkostenquote	z. Zt. 1,41 % p. a.

Fondszusammensetzung

Im Dachfonds FFPB Dynamik sind folgende 10 Positionen mit der stärksten Gewichtung enthalten:

Position	WKN	Anteil in %
Carmignac Patrimoine A	A0DPW0	8,37
Socgen International	635297	8,23
M&G Global Basics	797736	7,82
Dexia Equities Biotechnology	939838	7,34
Gartmore Emerging Markets	625959	6,94
Ethna-Global Defensiv B	A0LF5Y	6,35
SAM Smart Energy Fund	A0B8QQ	6,24
Skagen Global	A0DLFA	6,18
BlackRock European Fund	A0J2NS	5,88
EUR Cash		5,82

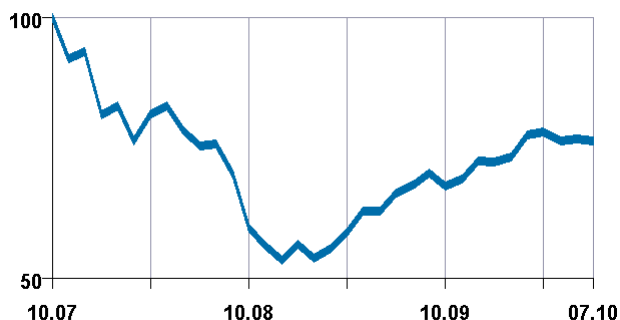
Stand: 30.04.2010

Wertentwicklung des Fonds, Stand: 30.07.2010

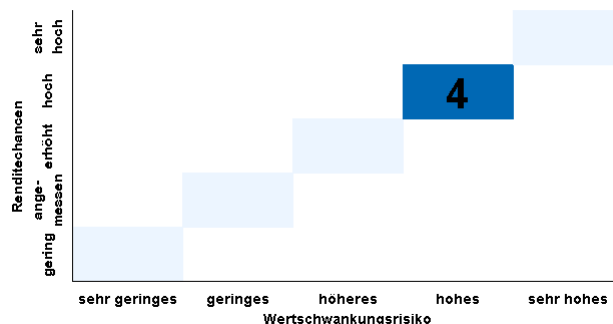
Zeitraum	2010	12 Monate	2009	2008	seit Auflegung
Fonds	5,41 %	15,07 %	35,60 %	-42,87 %	-23,70 %

Wertentwicklung

Ausgangsbasis am 31.10.2007: 100%. Stand: 30.07.2010.



Chance-Risiko-Profil der Anlagestrategie



Hinweise: Alle Wertentwicklungsangaben beziehen sich auf Euro. Fremdwährungsfonds wurden in Euro umgerechnet. Das Währungsrisiko kann zu Wertschwankungen führen und Auswirkungen auf die Rendite haben. Berechnungen erfolgen auf Basis von Monatsendwerten. Alle Angaben verstehen sich vor Ausgabeaufschlag. Um von der Wertentwicklung auf Ebene des Fonds die individuelle, niedrigere Wertentwicklung abzuleiten, muss der Ausgabeaufschlag entsprechend der Anlagedauer berücksichtigt werden, allerdings nur, wenn ein solcher anfällt und nicht dem Anleger durch Bonifikationen im Rahmen der Vermögensverwaltung wieder zugute kommt. Wert und Erträge einer Investmentanlage können steigen oder fallen. Eine positive Entwicklung in der Vergangenheit ist keine Garantie für eine zukünftige Wertentwicklung. Das Risiko wird als Schwankungsbreite (Volatilität) der letzten drei Jahre angegeben. Die derzeitige Zusammensetzung des Fonds ist hier nur beispielhaft aufgeführt und kann vom Fondsmanagement jederzeit geändert werden. Im Rahmen des genannten Fondsprofils sind regionale Schwerpunktsetzungen möglich und können Chancen und Risiken erhöhen. Die obigen Angaben wurden mit großer Sorgfalt recherchiert. Quelle für Wertentwicklungsdaten und Fondszusammensetzung: FERI EuroRating. Bitte haben Sie dafür Verständnis, dass wir unsere Haftung auf Vorsatz und grobe Fahrlässigkeit beschränken müssen, es sei denn, es werden wesentliche vertragliche Pflichten verletzt. Dies ist kein Verkaufsprospekt im Sinne des Gesetzes, sondern eine Darstellung, die der individuellen Information dient. Der Verkauf von Anteilen erfolgt ausschließlich auf Grundlage des genehmigten Verkaufsprospektes, das bei der FÜRST FUGGER Privatbank Kommanditgesellschaft erhältlich ist. Die Bank verarbeitet und nutzt die von Ihnen erhobenen personenbezogenen Daten auch für Zwecke der Werbung oder der Markt- oder Meinungsforschung. Sie können jederzeit die Vereinbarung und Nutzung Ihrer personenbezogenen Daten für Zwecke der Werbung oder der Markt- oder Meinungsforschung widersprechen.

FÜRST FUGGER Privatbank Kommanditgesellschaft
 Maximilianstraße 38, 86150 Augsburg, info@fuggerbank.de, www.fuggerbank-infoportal.de



Fondsprofil

Aktien weltweit wertorientiert
 Ziel der Anlagepolitik des Fonds ist es, im Rahmen einer längerfristigen Strategie einen attraktiven Wertzuwachs in Euro zu erzielen. Um dieses Anlageziel zu erreichen, wird das Anlagevermögen überwiegend in Anteilen an offenen Aktienfonds angelegt, die das ihnen zufließende Vermögen weltweit und vorwiegend, aber nicht ausschließlich, mit einem Wert-Ansatz (Value) investieren. Daneben können auch Anteile an gemischten Wertpapierfonds, Rentenfonds, geldmarktnahen Fonds oder Geldmarktfonds erworben sowie flüssige Mittel gehalten werden. Dieser Fonds strebt überdurchschnittliche Wertentwicklungschancen bei zeitweise hohen Schwankungen an.

Eckdaten des Fonds: (Stand 30.07.2010)

Wertpapierkenn-Nr.	A0MZHW
ISIN	LU0317845062
Investmentmanager	FÜRST FUGGER Privatbank KG
Verwaltungsgesellschaft	Oppenheim Asset Management S.à r.l.
Depotbank	Sal. Oppenheim jr. & Cie Luxemburg S.C.A.
Domizil	Luxemburg
Auflegungsdatum	16.10.2007
Fondswährung	EUR
Ausgabeaufschlag	5,00 %
Verwaltungsvergütung	z. Zt. 1,25 % p. a.
Depotpauschale	21,42 EUR p. a.
Depotbankvergütung	z. Zt. 0,05 %
Gesamtkostenquote	z. Zt. 1,38 % p. a.

Fondszusammensetzung

Im Dachfonds FFPB Wert sind folgende 10 Positionen mit der stärksten Gewichtung enthalten:

Position	WKN	Anteil in %
DJE Dividende und Substanz	A0F567	19,07
M&G Global Basics	797736	14,72
EUR Cash		13,59
iShares S&P 500	622391	10,18
Magellan	577954	9,12
UBAM Neuberger US Equity Value	A0D8Z5	8,23
Pioneer US MidCap Value	766589	7,64
Metzler Japanese Equity Fund	989437	7,33
DWS Russia	939855	4,53
MAN AHL Trend (EUR)	A0RNJ7	3,17

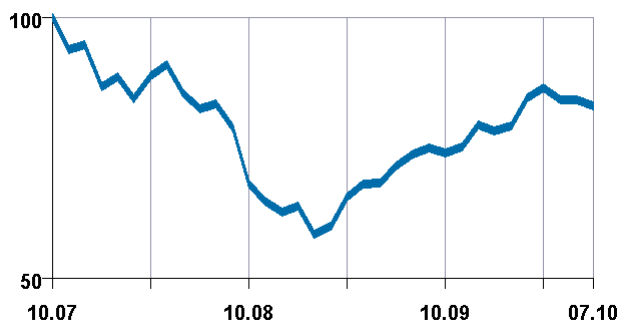
Stand: 30.04.2010

Wertentwicklung des Fonds, Stand: 30.07.2010

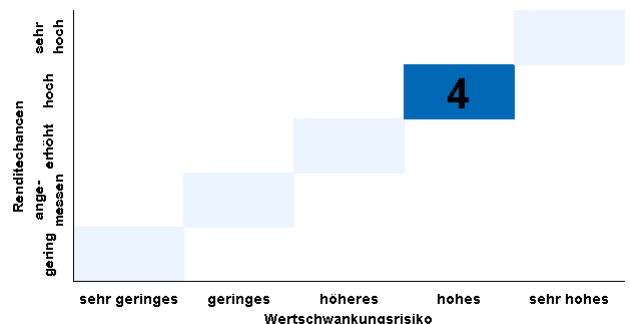
Zeitraum	2010	12 Monate	2009	2008	seit Auflegung
Fonds	4,73 %	16,32 %	26,66 %	-33,89 %	-16,98 %

Wertentwicklung

Ausgangsbasis am 31.10.2007: 100%. Stand: 30.07.2010.



Chance-Risiko-Profil der Anlagestrategie



Hinweise: Alle Wertentwicklungsangaben beziehen sich auf Euro. Fremdwährungsfonds wurden in Euro umgerechnet. Das Währungsrisiko kann zu Wertschwankungen führen und Auswirkungen auf die Rendite haben. Berechnungen erfolgen auf Basis von Monatsendwerten. Alle Angaben verstehen sich vor Ausgabeaufschlag. Um von der Wertentwicklung auf Ebene des Fonds die individuelle, niedrigere Wertentwicklung abzuleiten, muss der Ausgabeaufschlag entsprechend der Anlagedauer berücksichtigt werden, allerdings nur, wenn ein solcher anfällt und nicht dem Anleger durch Bonifikationen im Rahmen der Vermögensverwaltung wieder zugute kommt. Wert und Erträge einer Investmentanlage können steigen oder fallen. Eine positive Entwicklung in der Vergangenheit ist keine Garantie für eine zukünftige Wertentwicklung. Das Risiko wird als Schwankungsbreite (Volatilität) der letzten drei Jahre angegeben. Die derzeitige Zusammensetzung des Fonds ist hier nur beispielhaft aufgeführt und kann vom Fondsmanagement jederzeit geändert werden. Im Rahmen des genannten Fondsprofils sind regionale Schwerpunktsetzungen möglich und können Chancen und Risiken erhöhen. Die obigen Angaben wurden mit großer Sorgfalt recherchiert. Quelle für Wertentwicklungsdaten und Fondszusammensetzung: FERI EuroRating. Bitte haben Sie dafür Verständnis, dass wir unsere Haftung auf Vorsatz und grobe Fahrlässigkeit beschränken müssen, es sei denn, es werden wesentliche vertragliche Pflichten verletzt. Dies ist kein Verkaufsprospekt im Sinne des Gesetzes, sondern eine Darstellung, die der individuellen Information dient. Der Verkauf von Anteilen erfolgt ausschließlich auf Grundlage des genehmigten Verkaufsprospektes, das bei der FÜRST FUGGER Privatbank Kommanditgesellschaft erhältlich ist. Die Bank verarbeitet und nutzt die von Ihnen erhobenen personenbezogenen Daten auch für Zwecke der Werbung oder der Markt- oder Meinungsforschung. Sie können jederzeit die Vereinbarung und Nutzung Ihrer personenbezogenen Daten für Zwecke der Werbung oder der Markt- oder Meinungsforschung widersprechen.

FÜRST FUGGER Privatbank Kommanditgesellschaft
 Maximilianstraße 38, 86150 Augsburg, info@fuggerbank.de, www.fuggerbank-infoportal.de