

Anlagestrategie und Vergleichsindex

Gemischte Anlagestrategie. Auflegung: 01.05.1999
 Für die Depotanlage wird angestrebt, dass die Anlage in Aktienfonds oder in Fonds mit offensiven alternativen Anlagekonzepten mindestens 30 %, höchstens jedoch 70 % beträgt; der Restbetrag wird in Renten-, Immobilien-, Geldmarkt- oder in Fonds mit defensiven alternativen Anlagekonzepten angelegt. Dabei können dachfondsähnliche Fonds bevorzugt eingesetzt werden, die ebenfalls von der FÜRST FUGGER Privatbank gemanagt werden.

Vergleichsindex (für Zwecke der Berichterstattung) ist eine Kombination aus 50 % MSCI World Index und 50 % JP Morgan European Traded.

Preise und Kosten

Aufgeld: 4,00 % (je Einzahlung)
 Managementhonorar (Verwaltungsvergütung): 0,35 % p. a.
 Depotpauschale: 21,42 Euro p. a.

Aufgeld und Verwaltungsvergütung verstehen sich zuzüglich Mehrwertsteuer. Alle Preise Stand 01.01.2012

Details zu Preisen und Kosten entnehmen Sie bitte dem Punkt "Vergütung" der "Besonderen Vertragsbedingungen zum Vermögensverwaltungsvertrag" und den "Bedingungen für FÜRST FUGGER Privatbank Privatkonten und Depots".

Depotzusammensetzung

Depotzusammensetzung	Depotanteile	Ausgewählte Fonds
50 % Aktien	15 % weltweit	15 % FFPB Variabel
	15 % weltweit Themen und Branchen	15 % FFPB Fokus
	10 % weltweit wachstumsorientiert	10 % FFPB Dynamik
	10 % weltweit wertorientiert	10 % FFPB Wert
10 % Immobilienorientierung	10 % weltweit	10 % FFPB Substanz
40 % Renten	15 % Europa	15 % FFPB Kupon
	25 % Welt	25 % FFPB Rendite

Stand: 30.12.2011

Wertentwicklung des Depots, Stand: 30.12.2011

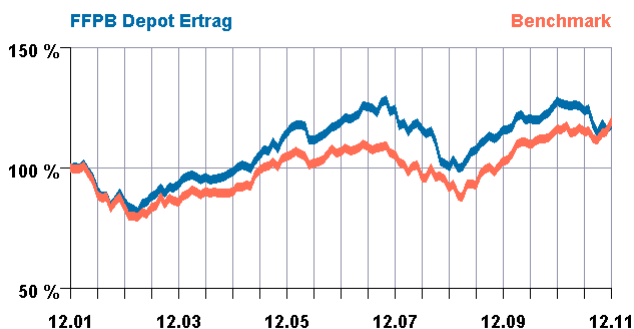
Zeitraum	12 Monate	3 Jahre	5 Jahre	10 Jahre	seit Auflegung	Risiko *)
Depot	-7,74 %	17,50 %	-1,02 %	17,86 %	36,63 %	6,90 %
Vergleichsindex	2,95 %	30,43 %	12,18 %	19,43 %	34,72 %	7,50 %

Zeitraum	2011	2010	2009	2008	2007	2006
Depot	-7,74 %	10,32 %	15,45 %	-19,27 %	4,34 %	4,28 %
Vergleichsindex	2,95 %	12,74 %	12,38 %	-12,97 %	-1,18 %	1,45 %

*) vergleiche Hinweise

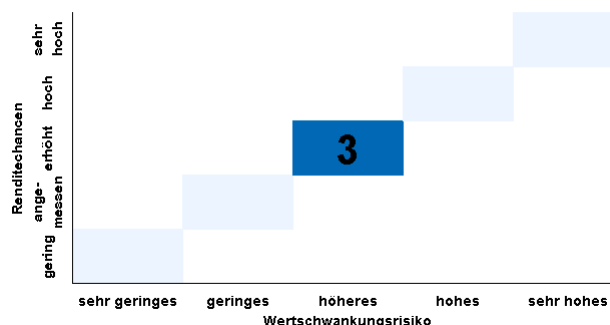
Wertentwicklung

Die folgende Grafik stellt einen langfristigen Chartvergleich zwischen der Wertentwicklung des Depots und dem Verlauf seines Vergleichsindex dar.
 Ausgangsbasis am 31.12.2001: 100 %. Stand: 30.12.2011.



Chance-Risiko-Profil der Anlagestrategie

Die Anlagestrategie eignet sich für Investoren, die höhere Ertragschancen suchen und dabei höhere Risiken und gegebenenfalls auch erhöhte Kursrückschläge in Kauf nehmen.



FFPB Depot Ertrag

Größte Positionen

Die in der Depotzusammensetzung genannten Fonds beinhalten u.a. die folgenden 20 Positionen, welche in diesen Fonds am stärksten gewichtet sind:

Position	ISIN	Anteil in %
AXA US Short Duration HY	LU0188167505	3,76
M&G Global Basics	GB0030932783	3,65
EUR Cash		3,60
Goldman Sachs Gl. High Yield	LU0280842005	3,51
JB Absolute Return Bond Plus	LU0256049627	2,44
Templeton Global Bond	LU0195953079	2,27
Amundi Global Agriculture	LU0347595455	2,27
Pictet Water	LU0104884605	2,08
BNP Paribas Eq. World Telecom	LU0074280495	1,89
AXA Immoselect	DE0009846451	1,86
Pictet Gl. Emerging Debt.	LU0170991672	1,83
Neuberger Berman HY Bond	IE00B12VW904	1,77
DJE Dividende und Substanz	LU0229080733	1,59
Henderson HF Global Technology	LU0196035553	1,55
Sparinvest High Yield Value Bonds EUR I	LU0258535045	1,53
HVM Prince Emerging Mkts Flex.	LU0432799715	1,52
BSF Europ. Diversified Eq. AR	LU0525202312	1,49
Aberdeen Gl. Infrastructure	LU0523222270	1,41
SEB Immoinvest	DE0009802306	1,34
CS Euroreal	DE0009805002	1,25

Stand: 31.10.2011

Hinweise: Alle Wertentwicklungsangaben beziehen sich auf Euro. Fremdwährungsfonds wurden in Euro umgerechnet. Berechnungen erfolgen auf Basis von Monatsendwerten. Alle Angaben verstehen sich vor Kosten. Um von der Wertentwicklung vor Kosten auf Ebene des Depots die individuelle, niedrigere Wertentwicklung nach Kosten abzuleiten, müssen die Kosten entsprechend Anlagedauer und -betrag berücksichtigt werden. Wert und Erträge einer Anlage können steigen oder fallen. Eine positive Entwicklung in der Vergangenheit ist keine Garantie für eine zukünftige Wertentwicklung. Das Risiko wird als Schwankungsbreite (Volatilität) der letzten drei Jahre angegeben. Die derzeitige Zusammensetzung des Depots des Depots ist hier nur beispielhaft aufgeführt und kann den Marktgegebenheiten im Rahmen des Vermögensverwaltungsmandates angepasst werden. Ebenso sind die größten Positionen nur beispielhaft aufgeführt und können vom Fondsmanagement jederzeit geändert werden. Die obigen Angaben wurden mit großer Sorgfalt recherchiert. Quelle für Wertentwicklungsdaten und Fondszusammensetzung: Feri EuroRating. Bitte haben Sie dafür Verständnis, dass wir unsere Haftung auf Vorsatz und grobe Fahrlässigkeit beschränken müssen, es sei denn, es werden wesentliche vertragliche Pflichten verletzt. Diese Verkaufsinformation ist nur vollständig zusammen mit den Informationen über alle angegebenen Fonds. Die Bank verarbeitet und nutzt die von Ihnen erhobenen personenbezogenen Daten auch für Zwecke der Werbung oder der Markt- oder Meinungsforschung. Sie können jederzeit die Vereinbarung und Nutzung Ihrer personenbezogenen Daten für Zwecke der Werbung oder der Markt- oder Meinungsforschung widersprechen.

FÜRST FUGGER Privatbank Kommanditgesellschaft

Maximilianstraße 38, 86150 Augsburg, info@fuggerbank.de, www.fuggerbank-infoportal.de

FFPB102_201201 bt-hg



Fondsprofil

Aktien weltweit
 Ziel der Anlagepolitik des Fonds ist es, im Rahmen einer längerfristigen Strategie einen attraktiven Wertzuwachs in Euro zu erzielen. Um dieses Anlageziel zu erreichen, wird das Anlagevermögen überwiegend in Anteilen an offenen Aktienfonds angelegt, die das ihnen zufließende Vermögen international und mit verschiedenen Schwerpunkten in Regionen investieren. Daneben können auch Anteile an gemischten Wertpapierfonds, Rentenfonds, geldmarktnahen Fonds oder Geldmarktfonds erworben sowie flüssige Mittel gehalten werden. Dieser Fonds strebt überdurchschnittliche Wertentwicklungschancen bei zeitweise hohen Schwankungen an.

Eckdaten des Fonds: (Stand 30.12.2011)

Wertpapierkenn-Nr.	A0MZG6
ISIN	LU0317844925
Investmentmanager	FÜRST FUGGER Privatbank KG
Verwaltungsgesellschaft	Oppenheim Asset Management S.à r.l.
Depotbank	Sal. Oppenheim jr. & Cie Luxemburg S.C.A.
Domizil	Luxemburg
Auflegungsdatum	27.08.2007
Fondswährung	EUR
Ausgabeaufschlag	5,00 %
Verwaltungsvergütung	z. Zt. 1,50 % p. a.
Depotpauschale	21,42 EUR p. a.
Depotbankvergütung	z. Zt. 0,05 %
Gesamtkostenquote	z. Zt. 1,63 % p. a.

Fondszusammensetzung

Im Dachfonds FFPB Variabel sind folgende 10 Positionen mit der stärksten Gewichtung enthalten:

Position	ISIN	Anteil in %
HVM Prince Emerging Mkts Flex.	LU0432799715	10,11
Acatis Aktien Deutschland	LU0158903558	7,52
BNP Paribas Opp. USA	LU0277126635	6,84
Top 25 S	DE0005152540	6,42
Threadneedle European Select	GB0002771169	6,23
M&G Global Basics	GB0030932783	6,08
Kapitalf. LK Family Business	LU0288437980	5,71
M&G Recovery	GB0032139809	5,20
EUR Cash		4,71
Henderson HF Global Technology	LU0196035553	4,70

Stand: 30.11.2011

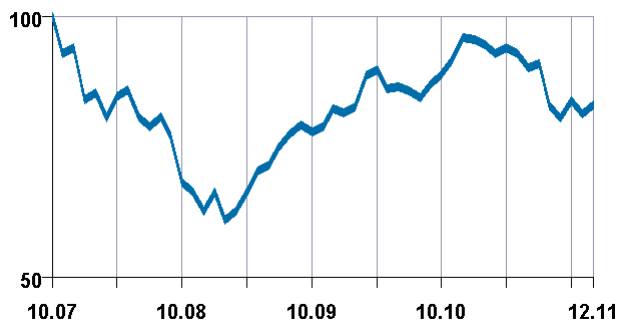
Wertentwicklung des Fonds, Stand: 30.12.2011

Zeitraum	2011	12 Monate	2010	2009	3 Jahre	seit Auflegung	Risiko *)
Fonds	-13,55 %	-13,55 %	16,79 %	31,13 %	32,38 %	-17,04 %	12,69 %

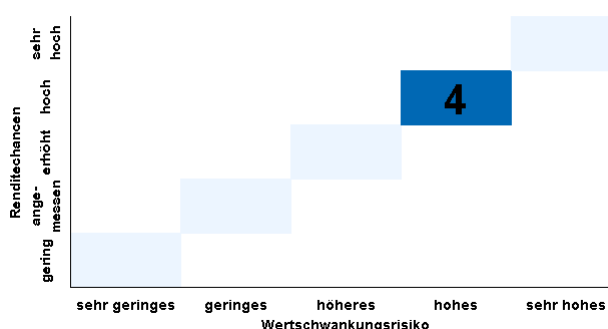
*) vergleiche Hinweise

Wertentwicklung

Ausgangsbasis am 31.10.2007: 100 %. Stand: 30.12.2011.



Chance-Risiko-Profil der Anlagestrategie



Hinweise: Alle Wertentwicklungsangaben beziehen sich auf Euro. Fremdwährungsfonds wurden in Euro umgerechnet. Das Währungsrisiko kann zu Wertschwankungen führen und Auswirkungen auf die Rendite haben. Berechnungen erfolgen auf Basis von Monatsendwerten. Alle Angaben verstehen sich vor Ausgabeaufschlag. Um von der Wertentwicklung auf Ebene des Fonds die individuelle, niedrigere Wertentwicklung abzuleiten, muss der Ausgabeaufschlag entsprechend der Anlagedauer berücksichtigt werden, allerdings nur, wenn ein solcher anfällt und nicht dem Anleger durch Bonifikationen im Rahmen der Vermögensverwaltung wieder zugute kommt. Wert und Erträge einer Investmentanlage können steigen oder fallen. Eine positive Entwicklung in der Vergangenheit ist keine Garantie für eine zukünftige Wertentwicklung. Das Risiko wird als Schwankungsbreite (Volatilität) der letzten drei Jahre angegeben. Die derzeitige Zusammensetzung des Fonds ist hier nur beispielhaft aufgeführt und kann vom Fondsmanagement den Marktgegebenheiten im Rahmen des Profils angepasst werden. Ebenso sind die größten Positionen nur beispielhaft aufgeführt und können vom Fondsmanagement jederzeit geändert werden. Im Rahmen des genannten Fondsprofils sind regionale Schwerpunktsetzungen möglich und können Chancen und Risiken erhöhen. Die obigen Angaben wurden mit großer Sorgfalt recherchiert. Quelle für Wertentwicklungsdaten und Fondszusammensetzung: FERI EuroRating. Bitte haben Sie dafür Verständnis, dass wir unsere Haftung auf Vorsatz und grobe Fahrlässigkeit beschränken müssen, es sei denn, es werden wesentliche vertragliche Pflichten verletzt. Dies ist kein Verkaufsprospekt im Sinne des Gesetzes, sondern eine Darstellung, die der individuellen Information dient. Der Verkauf von Anteilen erfolgt ausschließlich auf Grundlage des genehmigten Verkaufsprospektes, das bei der FÜRST FUGGER Privatbank Kommanditgesellschaft erhältlich ist. Die Bank verarbeitet und nutzt die von Ihnen erhobenen personenbezogenen Daten auch für Zwecke der Werbung oder der Markt- oder Meinungsforschung. Sie können jederzeit die Vereinbarung und Nutzung Ihrer personenbezogenen Daten für Zwecke der Werbung oder der Markt- oder Meinungsforschung widersprechen.

FÜRST FUGGER Privatbank Kommanditgesellschaft
 Maximilianstraße 38, 86150 Augsburg, info@fuggerbank.de, www.fuggerbank-infoportal.de



Fondsprofil

Aktien weltweit Themen und Branchen
 Ziel der Anlagepolitik des Fonds ist es, im Rahmen einer längerfristigen Strategie einen attraktiven Wertzuwachs in Euro zu erzielen. Um dieses Anlageziel zu erreichen, wird das Anlagevermögen überwiegend in Anteilen an offenen Aktienfonds angelegt, die das ihnen zufließende Vermögen international und mit verschiedenen Schwerpunkten in Branchen und Themen investieren. Daneben können auch Anteile an gemischten Wertpapierfonds, Rentenfonds, geldmarktnahen Fonds oder Geldmarktfonds erworben sowie flüssige Mittel gehalten werden. Dieser Fonds strebt überdurchschnittliche Wertentwicklungschancen bei zeitweise hohen Schwankungen an.

Eckdaten des Fonds: (Stand 30.12.2011)

Wertpapierkenn-Nr.	A0MZG1
ISIN	LU0317866811
Investmentmanager	FÜRST FUGGER Privatbank KG
Verwaltungsgesellschaft	Oppenheim Asset Management S.à r.l.
Depotbank	Sal. Oppenheim jr. & Cie Luxembourg S.C.A.
Domizil	Luxemburg
Auflegungsdatum	27.08.2007
Fondswährung	EUR
Ausgabeaufschlag	5,00 %
Verwaltungsvergütung	z. Zt. 1,50 % p. a.
Depotpauschale	21,42 EUR p. a.
Depotbankvergütung	z. Zt. 0,05 %
Gesamtkostenquote	z. Zt. 1,63 % p. a.

Fondszusammensetzung

Im Dachfonds FFPB Fokus sind folgende 10 Positionen mit der stärksten Gewichtung enthalten:

Position	ISIN	Anteil in %
Amundi Global Agriculture	LU0347595455	15,11
Pictet Water	LU0104884605	13,85
BNP Paribas Eq. World Telecom	LU0074280495	12,62
Aberdeen Gl. Infrastructure	LU0523222270	9,37
M&G Global Basics	GB0030932783	8,06
Pictet Generics	LU0255978693	7,45
LBBW Global Warming	DE000A0KEYM4	6,91
Lacuna-Adamant Asia Pac.Health	LU0247050130	6,12
Henderson HF Global Technology	LU0196035553	5,63
4Q-Smart Power	DE000A0RHH8	5,02

Stand: 30.11.2011

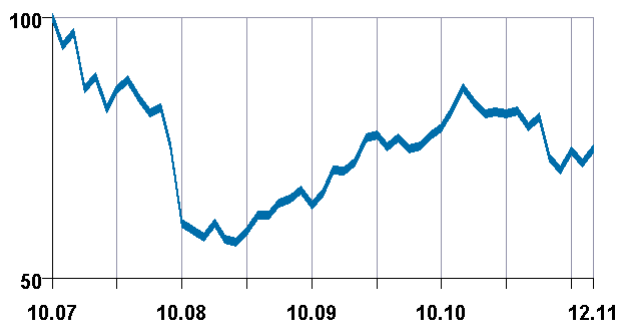
Wertentwicklung des Fonds, Stand: 30.12.2011

Zeitraum	2011	12 Monate	2010	2009	3 Jahre	seit Auflegung	Risiko *)
Fonds	-13,65 %	-13,65 %	22,42 %	22,32 %	29,29 %	-25,37 %	12,95 %

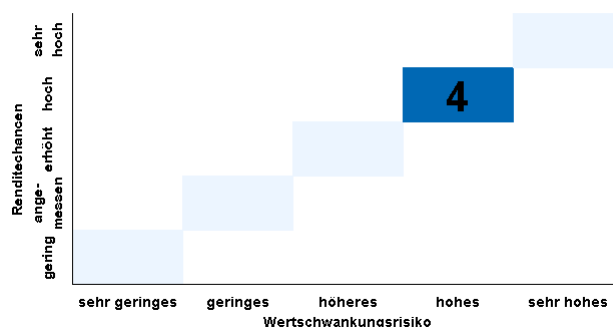
*) vergleiche Hinweise

Wertentwicklung

Ausgangsbasis am 31.10.2007: 100 %. Stand: 30.12.2011.



Chance-Risiko-Profil der Anlagestrategie



Hinweise: Alle Wertentwicklungsangaben beziehen sich auf Euro. Fremdwährungsfonds wurden in Euro umgerechnet. Das Währungsrisiko kann zu Wertschwankungen führen und Auswirkungen auf die Rendite haben. Berechnungen erfolgen auf Basis von Monatsendwerten. Alle Angaben verstehen sich vor Ausgabeaufschlag. Um von der Wertentwicklung auf Ebene des Fonds die individuelle, niedrigere Wertentwicklung abzuleiten, muss der Ausgabeaufschlag entsprechend der Anlagedauer berücksichtigt werden, allerdings nur, wenn ein solcher anfällt und nicht dem Anleger durch Bonifikationen im Rahmen der Vermögensverwaltung wieder zugute kommt. Wert und Erträge einer Investmentanlage können steigen oder fallen. Eine positive Entwicklung in der Vergangenheit ist keine Garantie für eine zukünftige Wertentwicklung. Das Risiko wird als Schwankungsbreite (Volatilität) der letzten drei Jahre angegeben. Die derzeitige Zusammensetzung des Fonds ist hier nur beispielhaft aufgeführt und kann vom Fondsmanagement den Marktgegebenheiten im Rahmen des Profils angepasst werden. Ebenso sind die größten Positionen nur beispielhaft aufgeführt und können vom Fondsmanagement jederzeit geändert werden. Im Rahmen des genannten Fondsprofils sind branchenbezogene Schwerpunktsetzungen möglich und können Chancen und Risiken erhöhen. Die obigen Angaben wurden mit großer Sorgfalt recherchiert. Quelle für Wertentwicklungsdaten und Fondszusammensetzung: Feri EuroRating. Bitte haben Sie dafür Verständnis, dass wir unsere Haftung auf Vorsatz und grobe Fahrlässigkeit beschränken müssen, es sei denn, es werden wesentliche vertragliche Pflichten verletzt. Dies ist kein Verkaufsprospekt im Sinne des Gesetzes, sondern eine Darstellung, die der individuellen Information dient. Der Verkauf von Anteilen erfolgt ausschließlich auf Grundlage des genehmigten Verkaufsprospektes, das bei der FÜRST FUGGER Privatbank Kommanditgesellschaft erhältlich ist. Die Bank verarbeitet und nutzt die von Ihnen erhobenen personenbezogenen Daten auch für Zwecke der Werbung oder der Markt- oder Meinungsforschung. Sie können jederzeit die Vereinbarung und Nutzung Ihrer personenbezogenen Daten für Zwecke der Werbung oder der Markt- oder Meinungsforschung widersprechen.



Fondsprofil

Aktien weltweit wachstumsorientiert
 Ziel der Anlagepolitik des Fonds ist es, im Rahmen einer längerfristigen Strategie einen attraktiven Wertzuwachs in Euro zu erzielen. Um dieses Anlageziel zu erreichen, wird das Anlagevermögen überwiegend in Anteilen an offenen Aktienfonds angelegt, die das ihnen zufließende Vermögen weltweit und vorwiegend, aber nicht ausschließlich, mit einem Wachstums-Ansatz (Growth) investieren. Daneben können auch Anteile an gemischten Wertpapierfonds, Rentenfonds, geldmarktnahen Fonds oder Geldmarktfonds erworben sowie flüssige Mittel gehalten werden. Dieser Fonds strebt überdurchschnittliche Wertentwicklungschancen bei zeitweise hohen Schwankungen an.

Eckdaten des Fonds: (Stand 30.12.2011)

Wertpapierkenn-Nr.	A0MZG0
ISIN	LU0317844412
Investmentmanager	FÜRST FUGGER Privatbank KG
Verwaltungsgesellschaft	Oppenheim Asset Management S.à r.l.
Depotbank	Sal. Oppenheim jr. & Cie Luxembourg S.C.A.
Domizil	Luxemburg
Auflegungsdatum	27.08.2007
Fondswährung	EUR
Ausgabeaufschlag	5,00 %
Verwaltungsvergütung	z. Zt. 1,25 % p. a.
Depotpauschale	21,42 EUR p. a.
Depotbankvergütung	z. Zt. 0,05 %
Gesamtkostenquote	z. Zt. 1,41 % p. a.

Fondszusammensetzung

Im Dachfonds FFPB Dynamik sind folgende 10 Positionen mit der stärksten Gewichtung enthalten:

Position	ISIN	Anteil in %
Alger American Asset Growth	LU0295112097	8,48
Pictet Gl. Megatrend Selection	LU0386882277	8,31
Franklin US Opportunities	LU0260870075	7,85
BNP Paribas Opp. World	LU0159097491	7,58
Skagen Global	NO0008004009	7,57
M&G Global Basics	GB0030932783	7,49
Amundi International	LU0068578508	6,98
EUR Cash		6,47
Flossbach von Storch Multiple Opportunities F	LU0323578574	6,06
DWS Global Growth	DE0005152441	5,72

Stand: 30.11.2011

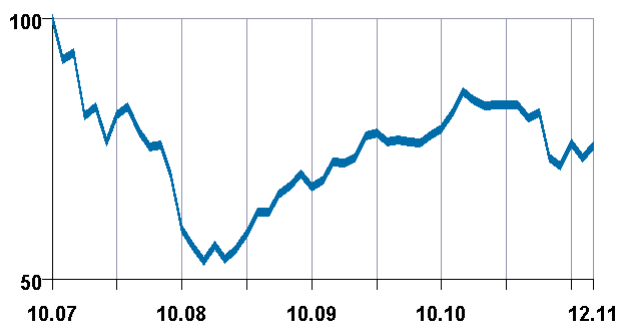
Wertentwicklung des Fonds, Stand: 30.12.2011

Zeitraum	2011	12 Monate	2010	2009	3 Jahre	seit Auflegung	Risiko *)
Fonds	-12,09 %	-12,09 %	18,67 %	35,60 %	41,47 %	-24,49 %	12,83 %

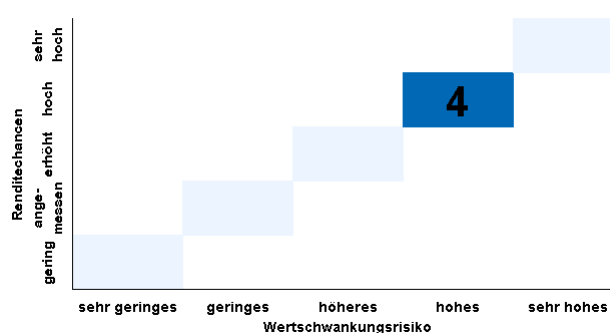
*) vergleiche Hinweise

Wertentwicklung

Ausgangsbasis am 31.10.2007: 100 %. Stand: 30.12.2011.



Chance-Risiko-Profil der Anlagestrategie



Hinweise: Alle Wertentwicklungsangaben beziehen sich auf Euro. Fremdwährungsfonds wurden in Euro umgerechnet. Das Währungsrisiko kann zu Wertschwankungen führen und Auswirkungen auf die Rendite haben. Berechnungen erfolgen auf Basis von Monatsendwerten. Alle Angaben verstehen sich vor Ausgabeaufschlag. Um von der Wertentwicklung auf Ebene des Fonds die individuelle, niedrigere Wertentwicklung abzuleiten, muss der Ausgabeaufschlag entsprechend der Anlagedauer berücksichtigt werden, allerdings nur, wenn ein solcher anfällt und nicht dem Anleger durch Bonifikationen im Rahmen der Vermögensverwaltung wieder zugute kommt. Wert und Erträge einer Investmentanlage können steigen oder fallen. Eine positive Entwicklung in der Vergangenheit ist keine Garantie für eine zukünftige Wertentwicklung. Das Risiko wird als Schwankungsbreite (Volatilität) der letzten drei Jahre angegeben. Die derzeitige Zusammensetzung des Fonds ist hier nur beispielhaft aufgeführt und kann vom Fondsmanagement den Marktgegebenheiten im Rahmen des Profils angepasst werden. Ebenso sind die größten Positionen nur beispielhaft aufgeführt und können vom Fondsmanagement jederzeit geändert werden. Im Rahmen des genannten Fondsprofils sind regionale Schwerpunktsetzungen möglich und können Chancen und Risiken erhöhen. Die obigen Angaben wurden mit großer Sorgfalt recherchiert. Quelle für Wertentwicklungsdaten und Fondszusammensetzung: Feri EuroRating. Bitte haben Sie dafür Verständnis, dass wir unsere Haftung auf Vorsatz und grobe Fahrlässigkeit beschränken müssen, es sei denn, es werden wesentliche vertragliche Pflichten verletzt. Dies ist kein Verkaufsprospekt im Sinne des Gesetzes, sondern eine Darstellung, die der individuellen Information dient. Der Verkauf von Anteilen erfolgt ausschließlich auf Grundlage des genehmigten Verkaufsprospektes, das bei der FÜRST FUGGER Privatbank Kommanditgesellschaft erhältlich ist. Die Bank verarbeitet und nutzt die von Ihnen erhobenen personenbezogenen Daten auch für Zwecke der Werbung oder der Markt- oder Meinungsforschung. Sie können jederzeit die Vereinbarung und Nutzung Ihrer personenbezogenen Daten für Zwecke der Werbung oder der Markt- oder Meinungsforschung widersprechen.

FÜRST FUGGER Privatbank Kommanditgesellschaft
 Maximilianstraße 38, 86150 Augsburg, info@fuggerbank.de, www.fuggerbank-infoportal.de



Fondsprofil

Aktien weltweit wertorientiert
 Ziel der Anlagepolitik des Fonds ist es, im Rahmen einer längerfristigen Strategie einen attraktiven Wertzuwachs in Euro zu erzielen. Um dieses Anlageziel zu erreichen, wird das Anlagevermögen überwiegend in Anteilen an offenen Aktienfonds angelegt, die das ihnen zufließende Vermögen weltweit und vorwiegend, aber nicht ausschließlich, mit einem Wert-Ansatz (Value) investieren. Daneben können auch Anteile an gemischten Wertpapierfonds, Rentenfonds, geldmarktnahen Fonds oder Geldmarktfonds erworben sowie flüssige Mittel gehalten werden. Dieser Fonds strebt überdurchschnittliche Wertentwicklungschancen bei zeitweise hohen Schwankungen an.

Eckdaten des Fonds: (Stand 30.12.2011)

Wertpapierkenn-Nr.	A0MZHWH
ISIN	LU0317845062
Investmentmanager	FÜRST FUGGER Privatbank KG
Verwaltungsgesellschaft	Oppenheim Asset Management S.à r.l.
Depotbank	Sal. Oppenheim jr. & Cie Luxembourg S.C.A.
Domizil	Luxemburg
Auflegungsdatum	27.08.2007
Fondswährung	EUR
Ausgabeaufschlag	5,00 %
Verwaltungsvergütung	z. Zt. 1,25 % p. a.
Depotpauschale	21,42 EUR p. a.
Depotbankvergütung	z. Zt. 0,05 %
Gesamtkostenquote	z. Zt. 1,38 % p. a.

Fondszusammensetzung

Im Dachfonds FFPB Wert sind folgende 10 Positionen mit der stärksten Gewichtung enthalten:

Position	ISIN	Anteil in %
DJE Dividende und Substanz	LU0229080733	15,87
iShares S&P 500	IE0031442068	12,10
UBAM Neuberger US Equity Value	LU0181362285	10,26
Magellan	FR0000292278	9,06
Pioneer US MidCap Value	LU0133607589	8,82
M&G Global Basics	GB0030932783	7,80
GLG Japan CoreAlpha Equity		6,25
Jupiter European Growth	LU0260086037	5,02
Craton Capital Precious Metal	LI0016742681	4,14
MAN AHL Trend	LU0428380124	4,07

Stand: 30.11.2011

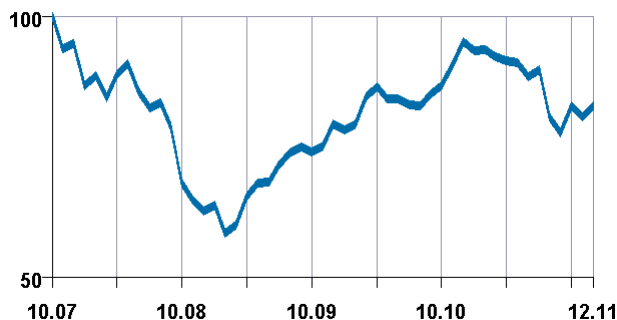
Wertentwicklung des Fonds, Stand: 30.12.2011

Zeitraum	2011	12 Monate	2010	2009	3 Jahre	seit Auflegung	Risiko *)
Fonds	-12,88 %	-12,88 %	19,93 %	26,66 %	32,34 %	-17,18 %	13,60 %

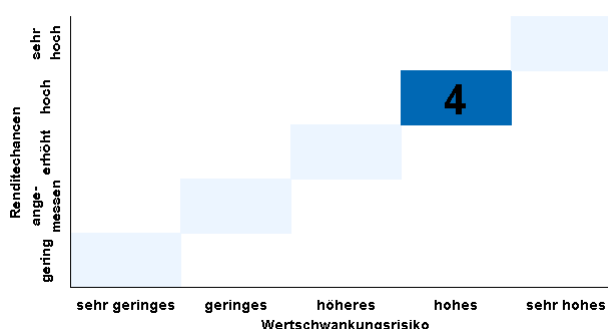
*) vergleiche Hinweise

Wertentwicklung

Ausgangsbasis am 31.10.2007: 100 %. Stand: 30.12.2011.



Chance-Risiko-Profil der Anlagestrategie



Hinweise: Alle Wertentwicklungsangaben beziehen sich auf Euro. Fremdwährungsfonds wurden in Euro umgerechnet. Das Währungsrisiko kann zu Wertschwankungen führen und Auswirkungen auf die Rendite haben. Berechnungen erfolgen auf Basis von Monatsendwerten. Alle Angaben verstehen sich vor Ausgabeaufschlag. Um von der Wertentwicklung auf Ebene des Fonds die individuelle, niedrigere Wertentwicklung abzuleiten, muss der Ausgabeaufschlag entsprechend der Anlagedauer berücksichtigt werden, allerdings nur, wenn ein solcher anfällt und nicht dem Anleger durch Bonifikationen im Rahmen der Vermögensverwaltung wieder zugute kommt. Wert und Erträge einer Investmentanlage können steigen oder fallen. Eine positive Entwicklung in der Vergangenheit ist keine Garantie für eine zukünftige Wertentwicklung. Das Risiko wird als Schwankungsbreite (Volatilität) der letzten drei Jahre angegeben. Die derzeitige Zusammensetzung des Fonds ist hier nur beispielhaft aufgeführt und kann vom Fondsmanagement den Marktgegebenheiten im Rahmen des Profils angepasst werden. Ebenso sind die größten Positionen nur beispielhaft aufgeführt und können vom Fondsmanagement jederzeit geändert werden. Im Rahmen des genannten Fondsprofils sind regionale Schwerpunktsetzungen möglich und können Chancen und Risiken erhöhen. Die obigen Angaben wurden mit großer Sorgfalt recherchiert. Quelle für Wertentwicklungsdaten und Fondszusammensetzung: Feri EuroRating. Bitte haben Sie dafür Verständnis, dass wir unsere Haftung auf Vorsatz und grobe Fahrlässigkeit beschränken müssen, es sei denn, es werden wesentliche vertragliche Pflichten verletzt. Dies ist kein Verkaufsprospekt im Sinne des Gesetzes, sondern eine Darstellung, die der individuellen Information dient. Der Verkauf von Anteilen erfolgt ausschließlich auf Grundlage des genehmigten Verkaufsprospektes, das bei der FÜRST FUGGER Privatbank Kommanditgesellschaft erhältlich ist. Die Bank verarbeitet und nutzt die von Ihnen erhobenen personenbezogenen Daten auch für Zwecke der Werbung oder der Markt- oder Meinungsforschung. Sie können jederzeit die Vereinbarung und Nutzung Ihrer personenbezogenen Daten für Zwecke der Werbung oder der Markt- oder Meinungsforschung widersprechen.

FÜRST FUGGER Privatbank Kommanditgesellschaft
 Maximilianstraße 38, 86150 Augsburg, info@fuggerbank.de, www.fuggerbank-infoportal.de

FFPB Substanz



Fondsprofil

Immobilienorientierung weltweit
Ziel der Anlagepolitik des Fonds ist es, im Rahmen einer längerfristigen Strategie einen attraktiven Wertzuwachs in Euro zu erwirtschaften. Um dieses Anlageziel zu erreichen, wird das Fondsvermögen überwiegend in Anteilen an offenen Immobilienfonds angelegt, die das ihnen zufließende Vermögen weltweit investieren. Dabei wird das Währungsrisiko überwiegend abgesichert. Zusätzlich können bis zu 20 % des Fondsvermögens in Zielfonds angelegt werden, die in Immobilienaktien weltweit investieren. Daneben können ergänzend auch Anteile an gemischten Wertpapierfonds, Aktienfonds, geldmarktnahen Fonds oder Geldmarktfonds erworben sowie flüssige Mittel gehalten werden. Der Fonds strebt eine überwiegend kontinuierliche Wertentwicklung an.

Eckdaten des Fonds: (Stand 30.12.2011)

Wertpapierkenn-Nr.	A0M1U2
ISIN	DE000A0M1U25
Anlageberatung	FÜRST FUGGER Privatbank KG
Verwaltungsgesellschaft	Oppenheim Kapitalanlagegesellschaft mbH, Köln
Depotbank	Sal. Oppenheim jr. & Cie. KGaA, Deutschland
Domizil	Deutschland
Auflegungsdatum	16.10.2007
Fondswährung	EUR
Ausgabeaufschlag	5,00 %
Verwaltungsvergütung	z. Zt. 0,75 % p. a.
Depotpauschale	21,42 EUR p. a.
Depotbankvergütung	z. Zt. 0,05 %
Gesamtkostenquote	z. Zt. 0,82 % p. a.

Fondszusammensetzung

Im Dachfonds FFPB Substanz sind folgende 10 Positionen mit der stärksten Gewichtung enthalten:

Position	ISIN	Anteil in %
AXA Immoselect	DE0009846451	18,64
SEB Immoinvest	DE0009802306	13,38
CS Euroreal	DE0009805002	12,47
Morgan Stanley P2 Value	DE000A0F6G89	8,60
Bantleon Opportunities	LU0337414139	5,28
EUR Cash		5,14
AXA US Short Duration HY	LU0188167505	5,05
Ethna-GLOBAL Defensiv	LU0279509904	4,15
M&G Optimal Income	GB00B1VMD022	4,00
Templeton Global Bond	LU0195953079	3,99

Stand: 30.11.2011

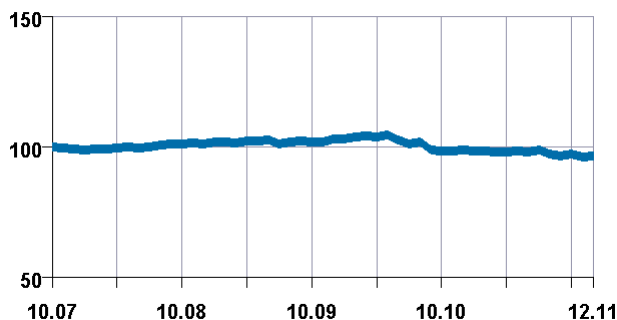
Wertentwicklung des Fonds, Stand: 30.12.2011

Zeitraum	2011	12 Monate	2010	2009	3 Jahre	seit Auflegung	Risiko *)
Fonds	-2,26 %	-2,26 %	-3,99 %	1,93 %	-4,35 %	-3,58 %	3,05 %

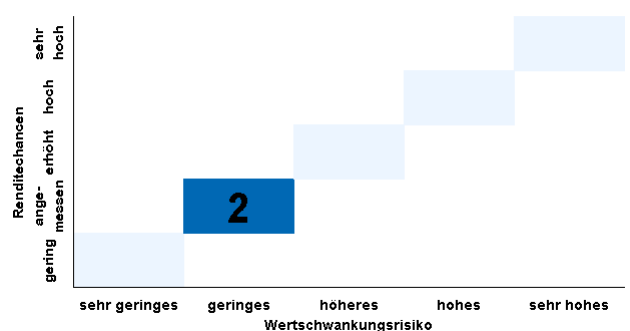
*) vergleiche Hinweise

Wertentwicklung

Ausgangsbasis am 31.10.2007: 100 %. Stand: 30.12.2011.



Chance-Risiko-Profil der Anlagestrategie



Hinweise: Alle Wertentwicklungsangaben beziehen sich auf Euro. Fremdwährungsfonds wurden in Euro umgerechnet. Das Währungsrisiko kann zu Wertschwankungen führen und Auswirkungen auf die Rendite haben. Berechnungen erfolgen auf Basis von Monatsendwerten. Alle Angaben verstehen sich vor Ausgabeaufschlag. Um von der Wertentwicklung auf Ebene des Fonds die individuelle, niedrigere Wertentwicklung abzuleiten, muss der Ausgabeaufschlag entsprechend der Anlagedauer berücksichtigt werden, allerdings nur, wenn ein solcher anfällt und nicht dem Anleger durch Bonifikationen im Rahmen der Vermögensverwaltung wieder zugute kommt. Wert und Erträge einer Investmentanlage können steigen oder fallen. Eine positive Entwicklung in der Vergangenheit ist keine Garantie für eine zukünftige Wertentwicklung. Das Risiko wird als Schwankungsbreite (Volatilität) der letzten drei Jahre angegeben. Die derzeitige Zusammensetzung des Fonds ist hier nur beispielhaft aufgeführt und kann vom Fondsmanagement den Marktgegebenheiten im Rahmen des Profils angepasst werden. Ebenso sind die größten Positionen nur beispielhaft aufgeführt und können vom Fondsmanagement jederzeit geändert werden. Die obigen Angaben wurden mit großer Sorgfalt recherchiert. Quelle für Wertentwicklungsdaten und Fondszusammensetzung: Feri EuroRating. Bitte haben Sie dafür Verständnis, dass wir unsere Haftung auf Vorsatz und grobe Fahrlässigkeit beschränken müssen, es sei denn, es werden wesentliche vertragliche Pflichten verletzt. Dies ist kein Verkaufsprospekt im Sinne des Gesetzes, sondern eine Darstellung, die der individuellen Information dient. Der Verkauf von Anteilen erfolgt ausschließlich auf Grundlage des genehmigten Verkaufsprospektes, das bei der FÜRST FUGGER Privatbank Kommanditgesellschaft erhältlich ist. Die Bank verarbeitet und nutzt die von Ihnen erhobenen personenbezogenen Daten auch für Zwecke der Werbung oder der Markt- oder Meinungsforschung. Sie können jederzeit die Vereinbarung und Nutzung Ihrer personenbezogenen Daten für Zwecke der Werbung oder der Markt- oder Meinungsforschung widersprechen.

FÜRST FUGGER Privatbank Kommanditgesellschaft

Maximilianstraße 38, 86150 Augsburg, info@fuggerbank.de, www.fuggerbank-infoportal.de



Fondsprofil

Renten Europa
 Ziel der Anlagepolitik des Fonds ist es, im Rahmen einer längerfristigen Strategie einen attraktiven Wertzuwachs in Euro zu erwirtschaften. Um dieses Anlageziel zu erreichen, wird das Fondsvermögen überwiegend in Anteilen an offenen Rentenfonds angelegt, die das ihnen zufließende Vermögen vorwiegend in Europa und sehr defensiv investieren. Bei der Auswahl der Zielfonds, in deren Anteile das Fondsvermögen investiert ist, kann die Verwaltungsgesellschaft Fonds mit unterschiedlichen währungs-, laufzeiten-, bonitäts- oder emittentenbezogenen Schwerpunkten berücksichtigen. Daneben können ergänzend auch Anteile an gemischten Wertpapierfonds, Aktienfonds, geldmarktnahen Fonds oder Geldmarktfonds erworben sowie flüssige Mittel gehalten werden. Der Fonds strebt eine überwiegend kontinuierliche Wertentwicklung bei moderaten Schwankungen an.

Eckdaten des Fonds: (Stand 30.12.2011)

Wertpapierkenn-Nr.	A0MZG2
ISIN	LU0317844503
Investmentmanager	FÜRST FUGGER Privatbank KG
Verwaltungsgesellschaft	Oppenheim Asset Management S.à r.l.
Depotbank	Sal. Oppenheim jr. & Cie Luxembourg S.C.A.
Domizil	Luxemburg
Auflegungsdatum	27.08.2007
Fondswährung	EUR
Ausgabeaufschlag	5,00 %
Verwaltungsvergütung	z. Zt. 0,75 % p. a.
Depotpauschale	21,42 EUR p. a.
Depotbankvergütung	z. Zt. 0,05 %
Gesamtkostenquote	z. Zt. 0,87 % p. a.

Fondszusammensetzung

Im Dachfonds FFPB Kupon sind folgende 10 Positionen mit der stärksten Gewichtung enthalten:

Position	ISIN	Anteil in %
Neuberger Berman HY Bond	IE00B12VW904	11,78
Goldman Sachs Gl. High Yield	LU0280842005	11,71
Sparinvest High Yield Value Bonds EUR I	LU0258535045	10,20
JB Absolute Return Bond	LU0186679246	7,86
Threadneedle Credit Opport.	GB00B3D8PZ13	7,52
Spaengler Bond Corporate T	AT0000768296	7,49
LO Funds - Convertible Bond	LU0209988657	6,29
Pioneer Absolute Return Equity	LU0321238056	6,12
AXA US Short Duration HY	LU0188167505	5,83
Nordea Danish Mortgage Bond	LU0229519045	4,86

Stand: 30.11.2011

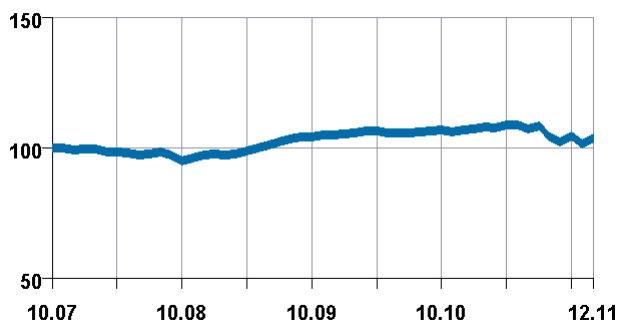
Wertentwicklung des Fonds, Stand: 30.12.2011

Zeitraum	2011	12 Monate	2010	2009	3 Jahre	seit Auflegung	Risiko *)
Fonds	-3,09 %	-3,09 %	2,00 %	7,93 %	6,68 %	3,50 %	4,00 %

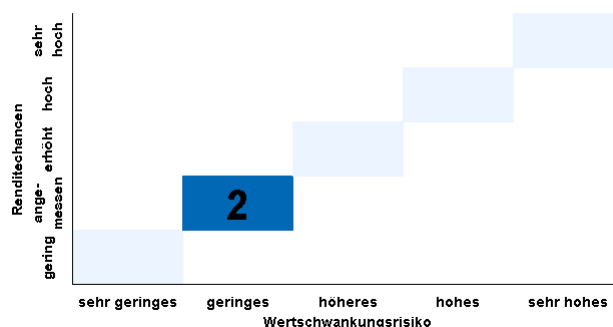
*) vergleiche Hinweise

Wertentwicklung

Ausgangsbasis am 31.10.2007: 100 %. Stand: 30.12.2011.



Chance-Risiko-Profil der Anlagestrategie



Hinweise: Alle Wertentwicklungsangaben beziehen sich auf Euro. Fremdwährungsfonds wurden in Euro umgerechnet. Das Währungsrisiko kann zu Wertschwankungen führen und Auswirkungen auf die Rendite haben. Berechnungen erfolgen auf Basis von Monatsendwerten. Alle Angaben verstehen sich vor Ausgabeaufschlag. Um von der Wertentwicklung auf Ebene des Fonds die individuelle, niedrigere Wertentwicklung abzuleiten, muss der Ausgabeaufschlag entsprechend der Anlagedauer berücksichtigt werden, allerdings nur, wenn ein solcher anfällt und nicht dem Anleger durch Bonifikationen im Rahmen der Vermögensverwaltung wieder zugute kommt. Wert und Erträge einer Investmentanlage können steigen oder fallen. Eine positive Entwicklung in der Vergangenheit ist keine Garantie für eine zukünftige Wertentwicklung. Das Risiko wird als Schwankungsbreite (Volatilität) der letzten drei Jahre angegeben. Die derzeitige Zusammensetzung des Fonds ist hier nur beispielhaft aufgeführt und kann vom Fondsmanagement den Marktgegebenheiten im Rahmen des Profils angepasst werden. Ebenso sind die größten Positionen nur beispielhaft aufgeführt und können vom Fondsmanagement jederzeit geändert werden. Die obigen Angaben wurden mit großer Sorgfalt recherchiert. Quelle für Wertentwicklungsdaten und Fondszusammensetzung: Feri EuroRating. Bitte haben Sie dafür Verständnis, dass wir unsere Haftung auf Vorsatz und grobe Fahrlässigkeit beschränken müssen, es sei denn, es werden wesentliche vertragliche Pflichten verletzt. Dies ist kein Verkaufsprospekt im Sinne des Gesetzes, sondern eine Darstellung, die der individuellen Information dient. Der Verkauf von Anteilen erfolgt ausschließlich auf Grundlage des genehmigten Verkaufsprospektes, das bei der FÜRST FUGGER Privatbank Kommanditgesellschaft erhältlich ist. Die Bank verarbeitet und nutzt die von Ihnen erhobenen personenbezogenen Daten auch für Zwecke der Werbung oder der Markt- oder Meinungsforschung. Sie können jederzeit die Vereinbarung und Nutzung Ihrer personenbezogenen Daten für Zwecke der Werbung oder der Markt- oder Meinungsforschung widersprechen.

FÜRST FUGGER Privatbank Kommanditgesellschaft

Maximilianstraße 38, 86150 Augsburg, info@fuggerbank.de, www.fuggerbank-infoportal.de



Fondsprofil

Renten Welt
 Ziel der Anlagepolitik des Fonds ist es, im Rahmen einer längerfristigen Strategie einen attraktiven Wertzuwachs in Euro zu erwirtschaften. Um dieses Anlageziel zu erreichen, wird das Fondsvermögen überwiegend in Anteilen an offenen Rentenfonds angelegt, die das ihnen zufließende Vermögen weltweit investieren, unter besonderer Berücksichtigung hochverzinslicher Titel mit attraktivem Kurspotential von Emittenten, deren Bonität als vermindert eingeschätzt wird. Bei der Auswahl der Zielfonds, in deren Anteile das Fondsvermögen investiert ist, kann die Verwaltungsgesellschaft Fonds mit unterschiedlichen währungs-, laufzeiten-, bonitäts- oder emittentenbezogenen Schwerpunkten berücksichtigen. Daneben können jedoch insbesondere auch Anteile an gemischten Wertpapierfonds, Aktienfonds, geldmarktnahen Fonds und Geldmarktfonds erworben sowie flüssige Mittel gehalten werden. Der Fonds strebt gute Wertentwicklungschancen bei zeitweise erhöhten Schwankungen an.

Eckdaten des Fonds: (Stand 30.12.2011)

Wertpapierkenn-Nr.	A0MZG5
ISIN	LU0317844842
Investmentmanager	FÜRST FUGGER Privatbank KG
Verwaltungsgesellschaft	Oppenheim Asset Management S.à r.l.
Depotbank	Sal. Oppenheim jr. & Cie Luxembourg S.C.A.
Domizil	Luxemburg
Auflegungsdatum	27.08.2007
Fondswährung	EUR
Ausgabeaufschlag	5,00 %
Verwaltungsvergütung	z. Zt. 1,00 % p. a.
Depotpauschale	21,42 EUR p. a.
Depotbankvergütung	z. Zt. 0,05 %
Gesamtkostenquote	z. Zt. 1,10 % p. a.

Fondszusammensetzung

Im Dachfonds FFPB Rendite sind folgende 10 Positionen mit der stärksten Gewichtung enthalten:

Position	ISIN	Anteil in %
JB Absolute Return Bond Plus	LU0256049627	9,75
AXA US Short Duration HY	LU0188167505	9,51
Templeton Global Bond	LU0195953079	7,48
Pictet Gl. Emerging Debt.	LU0170991672	7,33
Goldman Sachs Gl. High Yield	LU0280842005	7,00
EUR Cash		6,93
BSF Europ. Diversified Eq. AR	LU0525202312	5,96
Pimco Total Return Bond	IE00B11XZB05	4,89
JPM Global Convertibles	LU0210533500	4,86
Standard Life Gl. Abs. Ret.	LU0548153799	4,59

Stand: 30.11.2011

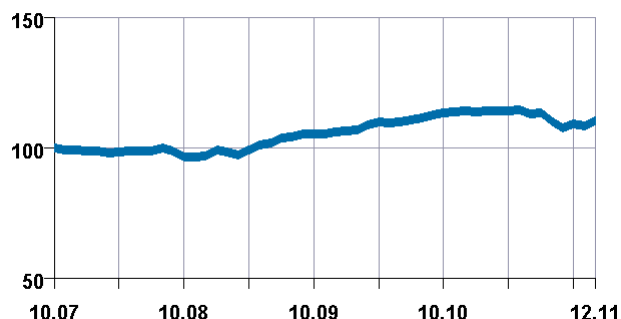
Wertentwicklung des Fonds, Stand: 30.12.2011

Zeitraum	2011	12 Monate	2010	2009	3 Jahre	seit Auflegung	Risiko *)
Fonds	-3,50 %	-3,50 %	7,62 %	9,47 %	13,69 %	10,07 %	3,88 %

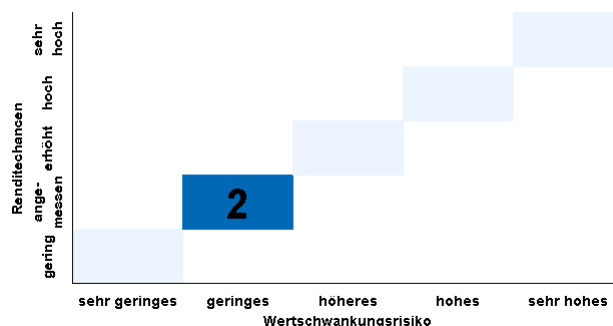
*) vergleiche Hinweise

Wertentwicklung

Ausgangsbasis am 31.10.2007: 100 %. Stand: 30.12.2011.



Chance-Risiko-Profil der Anlagestrategie



Hinweise: Alle Wertentwicklungsangaben beziehen sich auf Euro. Fremdwährungsfonds wurden in Euro umgerechnet. Das Währungsrisiko kann zu Wertschwankungen führen und Auswirkungen auf die Rendite haben. Berechnungen erfolgen auf Basis von Monatsendwerten. Alle Angaben verstehen sich vor Ausgabeaufschlag. Um von der Wertentwicklung auf Ebene des Fonds die individuelle, niedrigere Wertentwicklung abzuleiten, muss der Ausgabeaufschlag entsprechend der Anlagedauer berücksichtigt werden, allerdings nur, wenn ein solcher anfällt und nicht dem Anleger durch Bonifikationen im Rahmen der Vermögensverwaltung wieder zugute kommt. Wert und Erträge einer Investmentanlage können steigen oder fallen. Eine positive Entwicklung in der Vergangenheit ist keine Garantie für eine zukünftige Wertentwicklung. Das Risiko wird als Schwankungsbreite (Volatilität) der letzten drei Jahre angegeben. Die derzeitige Zusammensetzung des Fonds ist hier nur beispielhaft aufgeführt und kann vom Fondsmanagement den Marktgegebenheiten im Rahmen des Profils angepasst werden. Ebenso sind die größten Positionen nur beispielhaft aufgeführt und können vom Fondsmanagement jederzeit geändert werden. Im Rahmen des genannten Fondsprofils können die bonitäts- und emittentenbezogenen Schwerpunktsetzungen auch bei hochverzinslichen Titeln von Emittenten mit verminderter Bonität erfolgen, wodurch sich Chancen und Risiken erhöhen. Die obigen Angaben wurden mit großer Sorgfalt recherchiert. Quelle für Wertentwicklungsdaten und Fondszusammensetzung: Feri EuroRating. Bitte haben Sie dafür Verständnis, dass wir unsere Haftung auf Vorsatz und grobe Fahrlässigkeit beschränken müssen, es sei denn, es werden wesentliche vertragliche Pflichten verletzt. Dies ist kein Verkaufsprospekt im Sinne des Gesetzes, sondern eine Darstellung, die der individuellen Information dient. Der Verkauf von Anteilen erfolgt ausschließlich auf Grundlage des genehmigten Verkaufsprospektes, das bei der FÜRST FUGGER Privatbank Kommanditgesellschaft erhältlich ist.

Die Bank verarbeitet und nutzt die von Ihnen erhobenen personenbezogenen Daten auch für Zwecke der Werbung oder der Markt- oder Meinungsforschung. Sie können jederzeit die Vereinbarung und Nutzung Ihrer personenbezogenen Daten für Zwecke der Werbung oder der Markt- oder Meinungsforschung widersprechen.

FÜRST FUGGER Privatbank Kommanditgesellschaft

Maximilianstraße 38, 86150 Augsburg, info@fuggerbank.de, www.fuggerbank-infoportal.de