

### Anlagestrategie und Vergleichsindex

Ausgewogene Anlagestrategie. Auflegung: 01.05.1999  
 Die Anlage in Renten-, Immobilien-, Geldmarkt- oder in Fonds mit defensiven alternativen Anlagekonzepten beträgt bis zu 100 %. Es wird angestrebt, dass die Anlage in Aktienfonds oder in Fonds mit offensiven alternativen Anlagekonzepten regelmäßig höchstens 30 % beträgt. Dabei können dachfondsähnliche Fonds bevorzugt eingesetzt werden, die ebenfalls von der FÜRST FUGGER Privatbank gemanagt werden.

Vergleichsindex (für Zwecke der Berichterstattung) ist eine Kombination aus 20 % MSCI World Index und 80 % JP Morgan European Traded.

### Preise und Kosten

Aufgeld: 3,00 % (je Einzahlung)  
 Managementhonorar (Verwaltungsvergütung): 0,35 % p. a.  
 Depotpauschale: 21,42 Euro p. a.

Aufgeld und Verwaltungsvergütung verstehen sich zuzüglich Mehrwertsteuer. Alle Preise Stand 01.01.2012

Details zu Preisen und Kosten entnehmen Sie bitte dem Punkt "Vergütung" der "Besonderen Vertragsbedingungen zum Vermögensverwaltungsvertrag" und den "Bedingungen für FÜRST FUGGER Privatbank Privatkonten und Depots".

### Depotzusammensetzung

Depotzusammensetzung	Depotanteile	Ausgewählte Fonds
25 % Dachfonds	25 % Welt	25 % FFPB MultiTrend Doppelplus
40 % Immobilienorientierung	40 % weltweit	40 % FFPB Substanz
35 % Renten	20 % Europa	20 % FFPB Kupon
	15 % Welt	15 % FFPB Rendite

Stand: 30.12.2011

### Wertentwicklung des Depots, Stand: 30.12.2011

Zeitraum	12 Monate	3 Jahre	5 Jahre	10 Jahre	seit Auflegung	Risiko *)
Depot	-4,65 %	6,32 %	0,33 %	29,37 %	53,58 %	4,06 %
Vergleichsindex	5,70 %	18,80 %	22,90 %	26,56 %	48,86 %	5,24 %

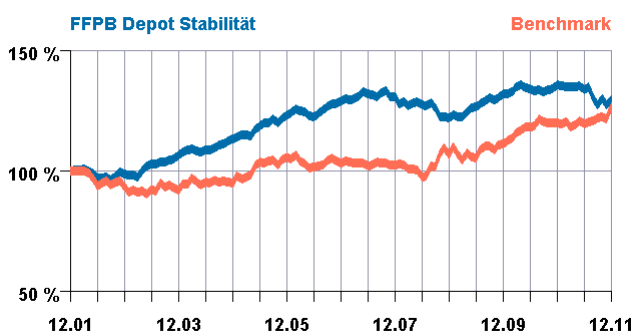
  

Zeitraum	2011	2010	2009	2008	2007	2006
Depot	-4,65 %	3,00 %	8,25 %	-6,95 %	1,41 %	4,82 %
Vergleichsindex	5,70 %	7,75 %	4,30 %	4,35 %	-0,86 %	-2,41 %

\*) vergleiche Hinweise

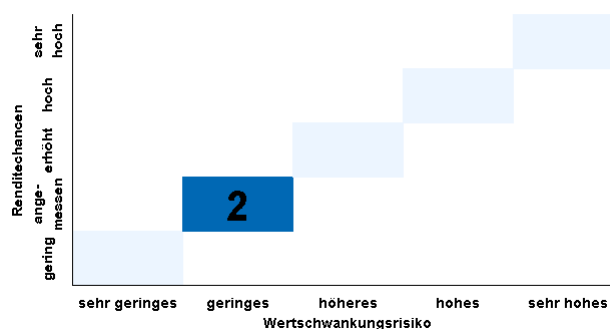
### Wertentwicklung

Die folgende Grafik stellt einen langfristigen Chartvergleich zwischen der Wertentwicklung des Depots und dem Verlauf seines Vergleichsindex dar.  
 Ausgangsbasis am 31.12.2001: 100 %. Stand: 30.12.2011.



### Chance-Risiko-Profil der Anlagestrategie

Die Anlagestrategie eignet sich für Investoren, die angemessene Ertragschancen suchen und dabei geringe Risiken und gegebenenfalls geringe Kursrückschläge in Kauf nehmen.



FÜRST FUGGER Privatbank Kommanditgesellschaft  
 Maximilianstraße 38, 86150 Augsburg, info@fuggerbank.de, www.fuggerbank-infoportal.de

FFPB103\_201201 bt-hg

# FFPB Depot Stabilität

## Größte Positionen

Die in der Depotzusammensetzung genannten Fonds beinhalten u.a. die folgenden 20 Positionen, welche in diesen Fonds am stärksten gewichtet sind:

Position	ISIN	Anteil in %
AXA Immoselect	DE0009846451	7,46
AXA US Short Duration HY	LU0188167505	6,08
SEB Immoinvest	DE0009802306	5,35
CS Euroreal	DE0009805002	4,99
EUR Cash		4,67
Morgan Stanley P2 Value	DE000A0F6G89	3,44
Goldman Sachs Gl. High Yield	LU0280842005	3,39
Templeton Global Bond	LU0195953079	2,72
JB Absolute Return Bond Plus	LU0256049627	2,59
Neuberger Berman HY Bond	IE00B12VW904	2,36
Bantleon Opportunities	LU0337414139	2,11
Sparinvest High Yield Value Bonds EUR I	LU0258535045	2,04
M&G Global Basics	GB0030932783	2,04
AXA WF Framlington Optimal Income	LU0179866438	1,71
Ethna-GLOBAL Defensiv	LU0279509904	1,66
M&G Optimal Income	GB00B1VMD022	1,60
JB Absolute Return Bond	LU0186679246	1,57
Threadneedle Credit Opport.	GB00B3D8PZ13	1,50
Spaengler Bond Corporate T	AT0000768296	1,50
Aberdeen Gl. Infrastructure	LU0523222270	1,40

Stand: 31.10.2011

Hinweise: Alle Wertentwicklungsangaben beziehen sich auf Euro. Fremdwährungsfonds wurden in Euro umgerechnet. Berechnungen erfolgen auf Basis von Monatsendwerten. Alle Angaben verstehen sich vor Kosten. Um von der Wertentwicklung vor Kosten auf Ebene des Depots die individuelle, niedrigere Wertentwicklung nach Kosten abzuleiten, müssen die Kosten entsprechend Anlagedauer und -betrag berücksichtigt werden. Wert und Erträge einer Anlage können steigen oder fallen. Eine positive Entwicklung in der Vergangenheit ist keine Garantie für eine zukünftige Wertentwicklung. Das Risiko wird als Schwankungsbreite (Volatilität) der letzten drei Jahre angegeben. Die derzeitige Zusammensetzung des Depots des Depots ist hier nur beispielhaft aufgeführt und kann den Marktgegebenheiten im Rahmen des Vermögensverwaltungsmandates angepasst werden. Ebenso sind die größten Positionen nur beispielhaft aufgeführt und können vom Fondsmanagement jederzeit geändert werden. Die obigen Angaben wurden mit großer Sorgfalt recherchiert. Quelle für Wertentwicklungsdaten und Fondszusammensetzung: Feri EuroRating. Bitte haben Sie dafür Verständnis, dass wir unsere Haftung auf Vorsatz und grobe Fahrlässigkeit beschränken müssen, es sei denn, es werden wesentliche vertragliche Pflichten verletzt. Diese Verkaufsinformation ist nur vollständig zusammen mit den Informationen über alle angegebenen Fonds. Die Bank verarbeitet und nutzt die von Ihnen erhobenen personenbezogenen Daten auch für Zwecke der Werbung oder der Markt- oder Meinungsforschung. Sie können jederzeit die Vereinbarung und Nutzung Ihrer personenbezogenen Daten für Zwecke der Werbung oder der Markt- oder Meinungsforschung widersprechen.

FÜRST FUGGER Privatbank Kommanditgesellschaft

Maximilianstraße 38, 86150 Augsburg, [info@fuggerbank.de](mailto:info@fuggerbank.de), [www.fuggerbank-infoportal.de](http://www.fuggerbank-infoportal.de)

FFPB103\_201201 bt-hg



### Fondsprofil

Globaler gemischter, dabei aktienorientierter Dachfonds. Der Fonds verfolgt das Anlageziel, auf Basis einer längerfristigen Strategie einen überdurchschnittlichen Wertzuwachs zu erzielen, wobei zeitweise hohe Schwankungen auftreten können. Dazu wird überwiegend in Fonds investiert, die vorzugsweise auf den internationalen Aktienmärkten anlegen. Ein kleinerer Teil soll in Fonds mit Rentenorientierung oder alternativen Anlagestrategien investiert werden. Dabei können Zielfonds mit unterschiedlichen Schwerpunkten nach Regionen, Sektoren oder Branchen berücksichtigt werden. Das Portfoliomanagement strebt an, die Aktienquote grundsätzlich innerhalb einer Bandbreite von 50 % und 100 % zu halten.

### Eckdaten des Fonds: (Stand 30.12.2011)

Wertpapierkenn-Nr.	A0MZG3
ISIN	LU0317844685
Investmentmanager	FÜRST FUGGER Privatbank KG
Verwaltungsgesellschaft	Oppenheim Asset Management S.à r.l.
Depotbank	Sal. Oppenheim jr. & Cie Luxembourg S.C.A.
Domizil	Luxemburg
Auflegungsdatum	15.11.2007
Fondswährung	EUR
Ausgabeaufschlag	5,00 %
Verwaltungsvergütung	z. Zt. 1,90 % p. a.
Depotpauschale	21,42 EUR p. a.
Depotbankvergütung	z. Zt. 0,05 %
Gesamtkostenquote	z. Zt. 2,05 % p. a.

### Fondszusammensetzung

Im Dachfonds FFPB MultiTrend Doppelplus sind folgende 10 Positionen mit der stärksten Gewichtung enthalten:

Position	ISIN	Anteil in %
M&G Global Basics	GB0030932783	8,16
AXA WF Framlington Optimal Income	LU0179866438	6,85
EUR Cash		6,29
AXA US Short Duration HY	LU0188167505	5,88
Aberdeen Gl. Infrastructure	LU0523222270	5,58
DWS Deutschland	DE0008490962	5,47
Ethna-AKTIV-E	LU0136412771	5,47
Schroder ISF Global Energy	LU0256331728	4,79
Pictet Emerging Local Currency	LU0340553600	4,68
JB Absolute Return Bond Plus	LU0256049627	4,51

Stand: 30.11.2011

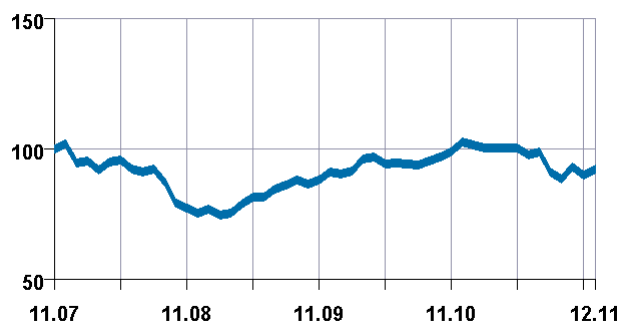
### Wertentwicklung des Fonds, Stand: 30.12.2011

Zeitraum	2011	12 Monate	2010	2009	3 Jahre	seit Auflegung	Risiko *)
Fonds	-10,19 %	-10,19 %	12,94 %	20,69 %	22,44 %	-7,84 %	9,39 %

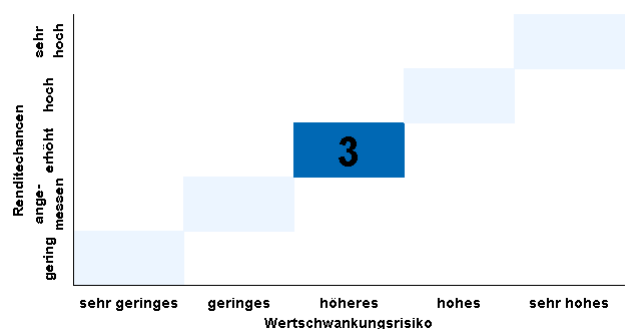
\*) vergleiche Hinweise

### Wertentwicklung

Ausgangsbasis am 30.11.2007: 100 %. Stand: 30.12.2011.



### Chance-Risiko-Profil der Anlagestrategie



Hinweise: Alle Wertentwicklungsangaben beziehen sich auf Euro. Fremdwährungsfonds wurden in Euro umgerechnet. Das Währungsrisiko kann zu Wertschwankungen führen und Auswirkungen auf die Rendite haben. Berechnungen erfolgen auf Basis von Monatsendwerten. Alle Angaben verstehen sich vor Ausgabeaufschlag. Um von der Wertentwicklung auf Ebene des Fonds die individuelle, niedrigere Wertentwicklung abzuleiten, muss der Ausgabeaufschlag entsprechend der Anlagedauer berücksichtigt werden, allerdings nur, wenn ein solcher anfällt und nicht dem Anleger durch Bonifikationen im Rahmen der Vermögensverwaltung wieder zugute kommt. Wert und Erträge einer Investmentanlage können steigen oder fallen. Eine positive Entwicklung in der Vergangenheit ist keine Garantie für eine zukünftige Wertentwicklung. Das Risiko wird als Schwankungsbreite (Volatilität) der letzten drei Jahre angegeben. Die derzeitige Zusammensetzung des Fonds ist hier nur beispielhaft aufgeführt und kann vom Fondsmanagement den Marktgegebenheiten im Rahmen des Profils angepasst werden. Ebenso sind die größten Positionen nur beispielhaft aufgeführt und können vom Fondsmanagement jederzeit geändert werden. Die obigen Angaben wurden mit großer Sorgfalt recherchiert. Quelle für Wertentwicklungsdaten und Fondszusammensetzung: Feri EuroRating. Bitte haben Sie dafür Verständnis, dass wir unsere Haftung auf Vorsatz und grobe Fahrlässigkeit beschränken müssen, es sei denn, es werden wesentliche vertragliche Pflichten verletzt. Dies ist kein Verkaufsprospekt im Sinne des Gesetzes, sondern eine Darstellung, die der individuellen Information dient. Der Verkauf von Anteilen erfolgt ausschließlich auf Grundlage des genehmigten Verkaufsprospektes, das bei der FÜRST FUGGER Privatbank Kommanditgesellschaft erhältlich ist. Die Bank verarbeitet und nutzt die von Ihnen erhobenen personenbezogenen Daten auch für Zwecke der Werbung oder der Markt- oder Meinungsforschung. Sie können jederzeit die Vereinbarung und Nutzung Ihrer personenbezogenen Daten für Zwecke der Werbung oder der Markt- oder Meinungsforschung widersprechen.

FÜRST FUGGER Privatbank Kommanditgesellschaft  
 Maximilianstraße 38, 86150 Augsburg, info@fuggerbank.de, www.fuggerbank-infoportal.de



### Fondsprofil

Immobilienorientierung weltweit  
 Ziel der Anlagepolitik des Fonds ist es, im Rahmen einer längerfristigen Strategie einen attraktiven Wertzuwachs in Euro zu erwirtschaften. Um dieses Anlageziel zu erreichen, wird das Fondsvermögen überwiegend in Anteilen an offenen Immobilienfonds angelegt, die das ihnen zufließende Vermögen weltweit investieren. Dabei wird das Währungsrisiko überwiegend abgesichert. Zusätzlich können bis zu 20 % des Fondsvermögens in Zielfonds angelegt werden, die in Immobilienaktien weltweit investieren. Daneben können ergänzend auch Anteile an gemischten Wertpapierfonds, Aktienfonds, geldmarktnahen Fonds oder Geldmarktfonds erworben sowie flüssige Mittel gehalten werden. Der Fonds strebt eine überwiegend kontinuierliche Wertentwicklung an.

### Eckdaten des Fonds: (Stand 30.12.2011)

Wertpapierkenn-Nr.	A0M1U2
ISIN	DE000A0M1U25
Anlageberatung	FÜRST FUGGER Privatbank KG
Verwaltungsgesellschaft	Oppenheim Kapitalanlagegesellschaft mbH, Köln
Depotbank	Sal. Oppenheim jr. & Cie. KGaA, Deutschland
Domizil	Deutschland
Auflegungsdatum	16.10.2007
Fondswährung	EUR
Ausgabeaufschlag	5,00 %
Verwaltungsvergütung	z. Zt. 0,75 % p. a.
Depotpauschale	21,42 EUR p. a.
Depotbankvergütung	z. Zt. 0,05 %
Gesamtkostenquote	z. Zt. 0,82 % p. a.

### Fondszusammensetzung

Im Dachfonds FFPB Substanz sind folgende 10 Positionen mit der stärksten Gewichtung enthalten:

Position	ISIN	Anteil in %
AXA Immoselect	DE0009846451	18,64
SEB Immoinvest	DE0009802306	13,38
CS Euroreal	DE0009805002	12,47
Morgan Stanley P2 Value	DE000A0F6G89	8,60
Bantleon Opportunities	LU0337414139	5,28
EUR Cash		5,14
AXA US Short Duration HY	LU0188167505	5,05
Ethna-GLOBAL Defensiv	LU0279509904	4,15
M&G Optimal Income	GB00B1VMD022	4,00
Templeton Global Bond	LU0195953079	3,99

Stand: 30.11.2011

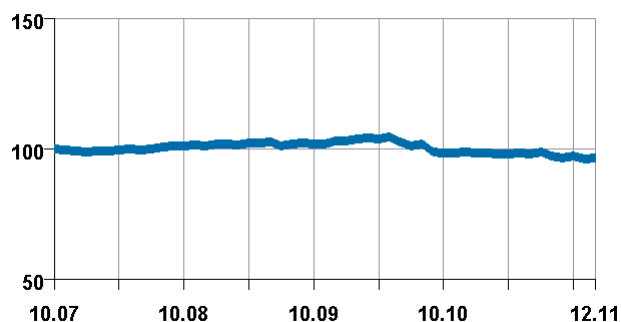
### Wertentwicklung des Fonds, Stand: 30.12.2011

Zeitraum	2011	12 Monate	2010	2009	3 Jahre	seit Auflegung	Risiko *)
Fonds	-2,26 %	-2,26 %	-3,99 %	1,93 %	-4,35 %	-3,58 %	3,05 %

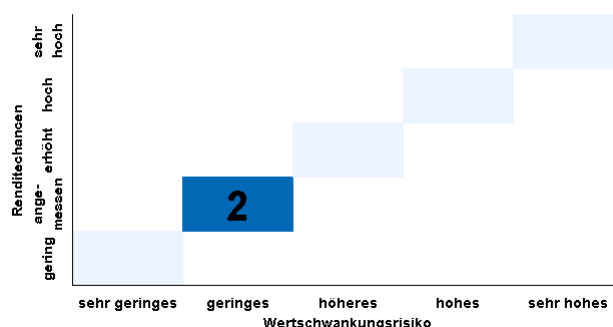
\*) vergleiche Hinweise

### Wertentwicklung

Ausgangsbasis am 31.10.2007: 100 %. Stand: 30.12.2011.



### Chance-Risiko-Profil der Anlagestrategie



Hinweise: Alle Wertentwicklungsangaben beziehen sich auf Euro. Fremdwährungsfonds wurden in Euro umgerechnet. Das Währungsrisiko kann zu Wertschwankungen führen und Auswirkungen auf die Rendite haben. Berechnungen erfolgen auf Basis von Monatsendwerten. Alle Angaben verstehen sich vor Ausgabeaufschlag. Um von der Wertentwicklung auf Ebene des Fonds die individuelle, niedrigere Wertentwicklung abzuleiten, muss der Ausgabeaufschlag entsprechend der Anlagedauer berücksichtigt werden, allerdings nur, wenn ein solcher anfällt und nicht dem Anleger durch Bonifikationen im Rahmen der Vermögensverwaltung wieder zugute kommt. Wert und Erträge einer Investmentanlage können steigen oder fallen. Eine positive Entwicklung in der Vergangenheit ist keine Garantie für eine zukünftige Wertentwicklung. Das Risiko wird als Schwankungsbreite (Volatilität) der letzten drei Jahre angegeben. Die derzeitige Zusammensetzung des Fonds ist hier nur beispielhaft aufgeführt und kann vom Fondsmanagement den Marktgegebenheiten im Rahmen des Profils angepasst werden. Ebenso sind die größten Positionen nur beispielhaft aufgeführt und können vom Fondsmanagement jederzeit geändert werden. Die obigen Angaben wurden mit großer Sorgfalt recherchiert. Quelle für Wertentwicklungsdaten und Fondszusammensetzung: Feri EuroRating. Bitte haben Sie dafür Verständnis, dass wir unsere Haftung auf Vorsatz und grobe Fahrlässigkeit beschränken müssen, es sei denn, es werden wesentliche vertragliche Pflichten verletzt. Dies ist kein Verkaufsprospekt im Sinne des Gesetzes, sondern eine Darstellung, die der individuellen Information dient. Der Verkauf von Anteilen erfolgt ausschließlich auf Grundlage des genehmigten Verkaufsprospektes, das bei der FÜRST FUGGER Privatbank Kommanditgesellschaft erhältlich ist. Die Bank verarbeitet und nutzt die von Ihnen erhobenen personenbezogenen Daten auch für Zwecke der Werbung oder der Markt- oder Meinungsforschung. Sie können jederzeit die Vereinbarung und Nutzung Ihrer personenbezogenen Daten für Zwecke der Werbung oder der Markt- oder Meinungsforschung widersprechen.

FÜRST FUGGER Privatbank Kommanditgesellschaft

Maximilianstraße 38, 86150 Augsburg, info@fuggerbank.de, www.fuggerbank-infoportal.de



### Fondsprofil

Renten Europa  
 Ziel der Anlagepolitik des Fonds ist es, im Rahmen einer längerfristigen Strategie einen attraktiven Wertzuwachs in Euro zu erwirtschaften. Um dieses Anlageziel zu erreichen, wird das Fondsvermögen überwiegend in Anteilen an offenen Rentenfonds angelegt, die das ihnen zufließende Vermögen vorwiegend in Europa und sehr defensiv investieren. Bei der Auswahl der Zielfonds, in deren Anteile das Fondsvermögen investiert ist, kann die Verwaltungsgesellschaft Fonds mit unterschiedlichen währungs-, laufzeiten-, bonitäts- oder emittentenbezogenen Schwerpunkten berücksichtigen. Daneben können ergänzend auch Anteile an gemischten Wertpapierfonds, Aktienfonds, geldmarktnahen Fonds oder Geldmarktfonds erworben sowie flüssige Mittel gehalten werden. Der Fonds strebt eine überwiegend kontinuierliche Wertentwicklung bei moderaten Schwankungen an.

### Eckdaten des Fonds: (Stand 30.12.2011)

Wertpapierkenn-Nr.	A0MZG2
ISIN	LU0317844503
Investmentmanager	FÜRST FUGGER Privatbank KG
Verwaltungsgesellschaft	Oppenheim Asset Management S.à r.l. Sal. Oppenheim jr. & Cie Luxemburg S.C.A.
Depotbank	Luxemburg
Domizil	Luxemburg
Auflegungsdatum	27.08.2007
Fondswährung	EUR
Ausgabeaufschlag	5,00 %
Verwaltungsvergütung	z. Zt. 0,75 % p. a.
Depotpauschale	21,42 EUR p. a.
Depotbankvergütung	z. Zt. 0,05 %
Gesamtkostenquote	z. Zt. 0,87 % p. a.

### Fondszusammensetzung

Im Dachfonds FFPB Kupon sind folgende 10 Positionen mit der stärksten Gewichtung enthalten:

Position	ISIN	Anteil in %
Neuberger Berman HY Bond	IE00B12VW904	11,78
Goldman Sachs Gl. High Yield	LU0280842005	11,71
Sparinvest High Yield Value Bonds EUR I	LU0258535045	10,20
JB Absolute Return Bond	LU0186679246	7,86
Threadneedle Credit Opport.	GB00B3D8PZ13	7,52
Spaengler Bond Corporate T	AT0000768296	7,49
LO Funds - Convertible Bond	LU0209988657	6,29
Pioneer Absolute Return Equity	LU0321238056	6,12
AXA US Short Duration HY	LU0188167505	5,83
Nordea Danish Mortgage Bond	LU0229519045	4,86

Stand: 30.11.2011

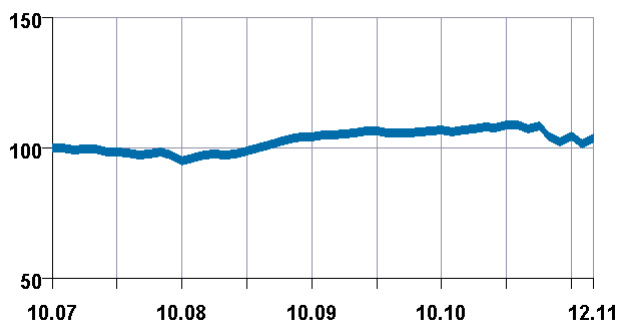
### Wertentwicklung des Fonds, Stand: 30.12.2011

Zeitraum	2011	12 Monate	2010	2009	3 Jahre	seit Auflegung	Risiko *)
Fonds	-3,09 %	-3,09 %	2,00 %	7,93 %	6,68 %	3,50 %	4,00 %

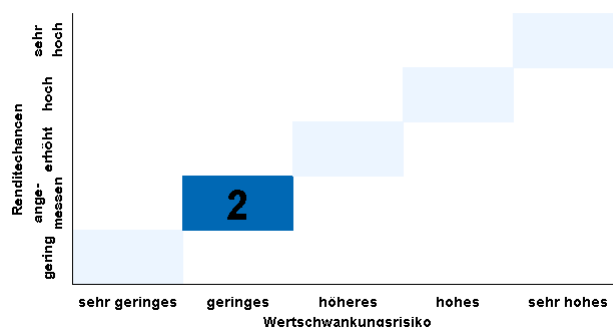
\*) vergleiche Hinweise

### Wertentwicklung

Ausgangsbasis am 31.10.2007: 100 %. Stand: 30.12.2011.



### Chance-Risiko-Profil der Anlagestrategie



Hinweise: Alle Wertentwicklungsangaben beziehen sich auf Euro. Fremdwährungsfonds wurden in Euro umgerechnet. Das Währungsrisiko kann zu Wertschwankungen führen und Auswirkungen auf die Rendite haben. Berechnungen erfolgen auf Basis von Monatsendwerten. Alle Angaben verstehen sich vor Ausgabeaufschlag. Um von der Wertentwicklung auf Ebene des Fonds die individuelle, niedrigere Wertentwicklung abzuleiten, muss der Ausgabeaufschlag entsprechend der Anlagedauer berücksichtigt werden, allerdings nur, wenn ein solcher anfällt und nicht dem Anleger durch Bonifikationen im Rahmen der Vermögensverwaltung wieder zugute kommt. Wert und Erträge einer Investmentanlage können steigen oder fallen. Eine positive Entwicklung in der Vergangenheit ist keine Garantie für eine zukünftige Wertentwicklung. Das Risiko wird als Schwankungsbreite (Volatilität) der letzten drei Jahre angegeben. Die derzeitige Zusammensetzung des Fonds ist hier nur beispielhaft aufgeführt und kann vom Fondsmanagement den Marktgegebenheiten im Rahmen des Profils angepasst werden. Ebenso sind die größten Positionen nur beispielhaft aufgeführt und können vom Fondsmanagement jederzeit geändert werden. Die obigen Angaben wurden mit großer Sorgfalt recherchiert. Quelle für Wertentwicklungsdaten und Fondszusammensetzung: Feri EuroRating. Bitte haben Sie dafür Verständnis, dass wir unsere Haftung auf Vorsatz und grobe Fahrlässigkeit beschränken müssen, es sei denn, es werden wesentliche vertragliche Pflichten verletzt. Dies ist kein Verkaufsprospekt im Sinne des Gesetzes, sondern eine Darstellung, die der individuellen Information dient. Der Verkauf von Anteilen erfolgt ausschließlich auf Grundlage des genehmigten Verkaufsprospektes, das bei der FÜRST FUGGER Privatbank Kommanditgesellschaft erhältlich ist. Die Bank verarbeitet und nutzt die von Ihnen erhobenen personenbezogenen Daten auch für Zwecke der Werbung oder der Markt- oder Meinungsforschung. Sie können jederzeit die Vereinbarung und Nutzung Ihrer personenbezogenen Daten für Zwecke der Werbung oder der Markt- oder Meinungsforschung widersprechen.

FÜRST FUGGER Privatbank Kommanditgesellschaft  
 Maximilianstraße 38, 86150 Augsburg, info@fuggerbank.de, www.fuggerbank-infoportal.de



## Fondsprofil

**Renten Welt**  
Ziel der Anlagepolitik des Fonds ist es, im Rahmen einer längerfristigen Strategie einen attraktiven Wertzuwachs in Euro zu erwirtschaften. Um dieses Anlageziel zu erreichen, wird das Fondsvermögen überwiegend in Anteilen an offenen Rentenfonds angelegt, die das ihnen zufließende Vermögen weltweit investieren, unter besonderer Berücksichtigung hochverzinslicher Titel mit attraktivem Kurspotential von Emittenten, deren Bonität als vermindert eingeschätzt wird. Bei der Auswahl der Zielfonds, in deren Anteile das Fondsvermögen investiert ist, kann die Verwaltungsgesellschaft Fonds mit unterschiedlichen währungs-, laufzeiten-, bonitäts- oder emittentenbezogenen Schwerpunkten berücksichtigen. Daneben können jedoch insbesondere auch Anteile an gemischten Wertpapierfonds, Aktienfonds, geldmarktnahen Fonds und Geldmarktfonds erworben sowie flüssige Mittel gehalten werden. Der Fonds strebt gute Wertentwicklungschancen bei zeitweise erhöhten Schwankungen an.

## Eckdaten des Fonds: (Stand 30.12.2011)

Wertpapierkenn-Nr.	A0MZG5
ISIN	LU0317844842
Investmentmanager	FÜRST FUGGER Privatbank KG
Verwaltungsgesellschaft	Oppenheim Asset Management S.à r.l.
Depotbank	Sal. Oppenheim jr. & Cie Luxembourg S.C.A.
Domizil	Luxemburg
Auflegungsdatum	27.08.2007
Fondswährung	EUR
Ausgabeaufschlag	5,00 %
Verwaltungsvergütung	z. Zt. 1,00 % p. a.
Depotpauschale	21,42 EUR p. a.
Depotbankvergütung	z. Zt. 0,05 %
Gesamtkostenquote	z. Zt. 1,10 % p. a.

## Fondszusammensetzung

Im Dachfonds FFPB Rendite sind folgende 10 Positionen mit der stärksten Gewichtung enthalten:

Position	ISIN	Anteil in %
JB Absolute Return Bond Plus	LU0256049627	9,75
AXA US Short Duration HY	LU0188167505	9,51
Templeton Global Bond	LU0195953079	7,48
Pictet Gl. Emerging Debt.	LU0170991672	7,33
Goldman Sachs Gl. High Yield	LU0280842005	7,00
EUR Cash		6,93
BSF Europ. Diversified Eq. AR	LU0525202312	5,96
Pimco Total Return Bond	IE00B11XZB05	4,89
JPM Global Convertibles	LU0210533500	4,86
Standard Life Gl. Abs. Ret.	LU0548153799	4,59

Stand: 30.11.2011

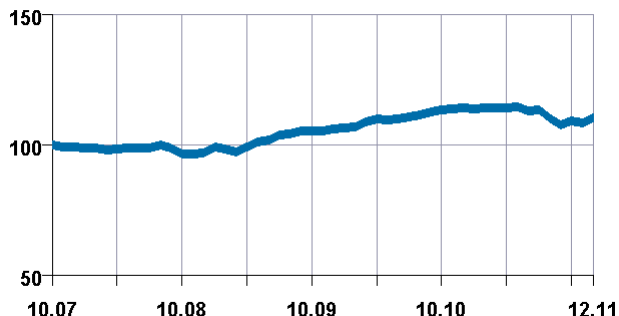
## Wertentwicklung des Fonds, Stand: 30.12.2011

Zeitraum	2011	12 Monate	2010	2009	3 Jahre	seit Auflegung	Risiko *)
Fonds	-3,50 %	-3,50 %	7,62 %	9,47 %	13,69 %	10,07 %	3,88 %

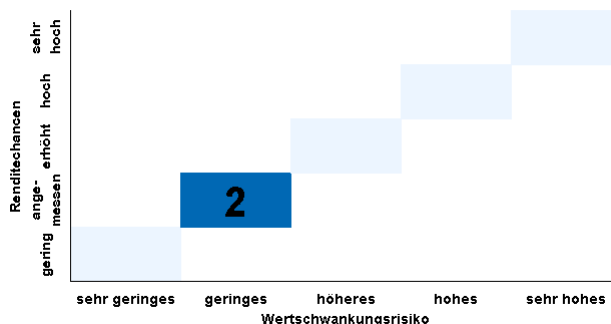
\*) vergleiche Hinweise

## Wertentwicklung

Ausgangsbasis am 31.10.2007: 100 %. Stand: 30.12.2011.



## Chance-Risiko-Profil der Anlagestrategie



Hinweise: Alle Wertentwicklungsangaben beziehen sich auf Euro. Fremdwährungsfonds wurden in Euro umgerechnet. Das Währungsrisiko kann zu Wertschwankungen führen und Auswirkungen auf die Rendite haben. Berechnungen erfolgen auf Basis von Monatsendwerten. Alle Angaben verstehen sich vor Ausgabeaufschlag. Um von der Wertentwicklung auf Ebene des Fonds die individuelle, niedrigere Wertentwicklung abzuleiten, muss der Ausgabeaufschlag entsprechend der Anlagedauer berücksichtigt werden, allerdings nur, wenn ein solcher anfällt und nicht dem Anleger durch Bonifikationen im Rahmen der Vermögensverwaltung wieder zugute kommt. Wert und Erträge einer Investmentanlage können steigen oder fallen. Eine positive Entwicklung in der Vergangenheit ist keine Garantie für eine zukünftige Wertentwicklung. Das Risiko wird als Schwankungsbreite (Volatilität) der letzten drei Jahre angegeben. Die derzeitige Zusammensetzung des Fonds ist hier nur beispielhaft aufgeführt und kann vom Fondsmanagement jederzeit geändert werden. Im Rahmen des genannten Fondsprofils können die bonitäts- und emittentenbezogenen Schwerpunktsetzungen auch bei hochverzinslichen Titeln von Emittenten mit verminderter Bonität erfolgen, wodurch sich Chancen und Risiken erhöhen. Die obigen Angaben wurden mit großer Sorgfalt recherchiert. Quelle für Wertentwicklungsdaten und Fondszusammensetzung: Feri EuroRating. Bitte haben Sie dafür Verständnis, dass wir unsere Haftung auf Vorsatz und grobe Fahrlässigkeit beschränken müssen, es sei denn, es werden wesentliche vertragliche Pflichten verletzt. Dies ist kein Verkaufsprospekt im Sinne des Gesetzes, sondern eine Darstellung, die der individuellen Information dient. Der Verkauf von Anteilen erfolgt ausschließlich auf Grundlage des genehmigten Verkaufsprospektes, das bei der FÜRST FUGGER Privatbank Kommanditgesellschaft erhältlich ist.

Die Bank verarbeitet und nutzt die von Ihnen erhobenen personenbezogenen Daten auch für Zwecke der Werbung oder der Markt- oder Meinungsforschung. Sie können jederzeit die Vereinbarung und Nutzung Ihrer personenbezogenen Daten für Zwecke der Werbung oder der Markt- oder Meinungsforschung widersprechen.

FÜRST FUGGER Privatbank Kommanditgesellschaft

Maximilianstraße 38, 86150 Augsburg, info@fuggerbank.de, www.fuggerbank-infoportal.de